

AUDITORIA SUPERIOR DEL ESTADO DE JALISCO



CORTE ANUAL EJERCICIO 2022

TECHALUTA DE MONTENEGRO, JALISCO.

MUNICIPIO TECHALUTA DE MONTENEGRO
ESTADO DE SITUACIÓN FINANCIERA
DEL 1 DE ENERO AL 31 DE DICIEMBRE DE 2022

CTA.	CONCEPTO	2022	2021	CTA	CONCEPTO	2022	2021
12500	ACTIVOS INTANGIBLES	88,261.21	87,012.21	22620	Provisión para pensiones a largo plazo	0.00	0.00
12510	Software	88,261.21	87,012.21	22630	Provisión para contingencias a largo plazo	0.00	0.00
12520	Patentes, marcas y derechos	0.00	0.00	22690	Otras provisiones a largo plazo	0.00	0.00
12530	Concesiones y franquicias	0.00	0.00				
12540	Licencias	0.00	0.00				
12590	Otros activos intangibles	0.00	0.00	30000	HACIENDA PÚBLICA/ PATRIMONIO	651,465.12	286,807.96
12600	DEPRECIACIÓN, DETERIORO Y AMORTIZACIÓN ACUMULADA DE BIENES	0.00	0.00	31000	HACIENDA PÚBLICA/ PATRIMONIO CONTRIBUIDO	0.00	0.00
12610	Depreciación acumulada de bienes inmuebles	0.00	0.00	31100	Aportaciones	0.00	0.00
12620	Depreciación acumulada de infraestructura	0.00	0.00	31200	Donaciones de capital	0.00	0.00
12630	Depreciación acumulada de bienes muebles	0.00	0.00	31300	Actualización de la hacienda pública/patrimonio	0.00	0.00
12640	Deterioro acumulado de activos biológicos	0.00	0.00	32000	HACIENDA PÚBLICA/PATRIMONIO GENERADO	110,415,265.10	104,800,691.50
12650	Amortización acumulada de activos intangibles	0.00	0.00	32100	Resultado del ejercicio (ahorro/desahorro)	5,614,973.60	3,255,567.05
12700	ACTIVOS DIFERIDOS	0.00	0.00	32200	Resultado de ejercicios anteriores	104,800,691.50	101,545,124.45
12710	Estudios, formulación y evaluación de proyectos	0.00	0.00	32300	REVALUOS	0.00	0.00
12720	Derechos sobre bienes en régimen de arrendamiento financiero	0.00	0.00	32310	Revaluo de bienes inmuebles	0.00	0.00
12730	Gastos pagados por adelantado a largo plazo	0.00	0.00	32320	Revaluo de bienes muebles	0.00	0.00
12740	Anticipos a largo plazo	0.00	0.00	32330	Revaluo de bienes intangibles	0.00	0.00
12750	Beneficios al retiro de empleados pagados por adelantado	0.00	0.00	32390	Otros revaluos	0.00	0.00
12790	Otros activos diferidos	0.00	0.00	32400	RESERVAS	0.00	0.00
12800	ESTIMACIÓN POR PÉRDIDA O DETERIORO DE ACTIVOS NO CIRCULANTES	0.00	0.00	33110	Reservas de patrimonio	0.00	0.00
12810	Estimaciones por pérdida de cuentas incobrables de documentos por cobrar a largo plazo	0.00	0.00	33120	Reservas territoriales	0.00	0.00
12820	Estimaciones por pérdida de cuentas incobrables de deudores diversos por cobrar a largo plazo	0.00	0.00	33130	Reservas por contingencias	0.00	0.00
12830	Estimaciones por pérdida de cuentas incobrables de ingresos por cobrar a largo plazo	0.00	0.00	33140	Reservas por contingencias	0.00	0.00
12840	Estimaciones por pérdida de cuentas incobrables de préstamos otorgados a largo plazo	0.00	0.00	32500	RECTIFICACIONES DE RESULTADOS DE EJERCICIOS ANTERIORES	0.00	0.00
12890	OTROS ACTIVOS NO CIRCULANTES	0.00	0.00	32510	Cambios en políticas contables	0.00	0.00
12900	Bienes en concesión	0.00	0.00	32520	Cambios por errores contables	0.00	0.00
12910	Bienes en arrendamiento financiero	0.00	0.00	33000	EXCESO O INSUFICIENCIA EN LA ACTUALIZACIÓN DE LA HACIENDA PÚBLICA / PATRIMONIO	0.00	0.00
12920	Bienes en comodato	0.00	0.00	33100	Resultado por posición monetaria	0.00	0.00
12930	Bienes en comodato	0.00	0.00	33200	Resultado por tenencia de activos no monetarios	0.00	0.00
	ACTIVOS NO CIRCULANTES	110,790,464.70	103,955,498.10		TOTAL HACIENDA PÚBLICA / PATRIMONIO	110,415,265.10	104,800,691.50
	TOTAL DEL ACTIVO	111,066,730.22	105,067,499.46		SUMA DE PASIVO Y PATRIMONIO / HACIENDA PÚBLICA	111,066,730.22	105,067,499.46

Bajo protesta de decir verdad declaramos que los estados financieros y sus notas, son razonablemente correctos y son responsabilidad del emisor.

SELLO

PROF. HECTOR-CORTES CORTES
PRESIDENTE MUNICIPAL

LIC. SERGIO VILAZQUEZ ENRIQUEZ
ENCARGADO DE LA HACIENDA MUNICIPAL



ESTE DOCUMENTO ES PARTE DE LA CUENTA
DETALLADA DE MOVIMIENTOS CONTABLES
DEL MPIO. DE TECHALUTA DE
MONTENEGRO, JALISCO.
ADMINISTRACION 2021-2024



00000002

MUNICIPIO TECHALUTA DE MONTENEGRO
ESTADO DE SITUACIÓN FINANCIERA DETALLADO - LDF
DEL 1 DE ENERO AL 31 DE DICIEMBRE DE 2022

CTA.	DESCRIPCIÓN	2022		2021		CTA	DESCRIPCIÓN	2022		2021	
		10000 ACTIVO	11000 EFECTIVO	20000 PASIVO	21000 CUENTAS POR PAGAR A CORTO PLAZO			10000 ACTIVO	11000 EFECTIVO	20000 PASIVO	21000 CUENTAS POR PAGAR A CORTO PLAZO
10000	ACTIVO CIRCULANTE										
11000	Efectivo	264,215.08	24,170.79	1,112,090.36	21100	SERVICIOS PERSONALES POR PAGAR A CORTO PLAZO	651,465.12	266,807.96	0.00	0.00	
11100	Bancos/tesorería		240,044.29		21110	Proveedores por pagar a corto plazo	426,136.00		0.00	0.00	
11130	Inversiones temporales (hasta 3 meses)	0.00	0.00	1,112,006.38	21120	Contratistas por obras públicas por pagar a corto plazo	147,433.30	152,777.34	0.00	0.00	
11150	Fondos de afectación específica	0.00	0.00	0.00	21140	Transferencias otorgadas por pagar a corto plazo	11,725.52		0.00	0.00	
11160	Depósitos de fondos de terceros en garantía y/o administración	0.00	0.00	0.00	21160	Intereses, comisiones y otros gastos de la deuda pública por pagar a corto plazo	0.00	0.00	0.00	0.00	
11190	Otros derechos y equivalentes	0.00	0.00	0.00	21170	Retenciones y contribuciones por pagar a corto plazo	66,170.30	114,030.62	0.00	0.00	
11200	DERECHOS A RECIBIR EQUIVALENTES	0.00	0.00	0.00	21180	Devoluciones de la ley de ingresos por pagar a corto plazo	0.00	0.00	0.00	0.00	
11210	Inversiones financieras a corto plazo	0.00	0.00	0.00	21190	Otras cuentas por pagar a corto plazo	0.00	0.00	0.00	0.00	
11220	Cuentas por cobrar a corto plazo	0.00	0.00	0.00	21200	DOCUMENTOS POR PAGAR A CORTO PLAZO	0.00	0.00	0.00	0.00	
11230	Deudores diversos por cobrar a corto plazo	0.00	0.00	0.00	21210	Documentos comerciales por pagar a corto plazo	0.00	0.00	0.00	0.00	
11240	Ingresos por recuperar a corto plazo	0.00	0.00	0.00	21220	Documentos con contratistas por obras públicas por pagar a corto plazo	0.00	0.00	0.00	0.00	
11250	Deudores por anticipos de la tesorería a corto plazo	0.00	0.00	0.00	21290	Otros documentos por pagar a corto plazo	0.00	0.00	0.00	0.00	
11260	Préstamos otorgados a corto plazo	0.00	0.00	0.00	21300	PORCIÓN A CORTO PLAZO DE LA DEUDA PÚBLICA A LARGO PLAZO	0.00	0.00	0.00	0.00	
11290	Otros derechos a recibir efectivo o equivalentes a corto plazo	0.00	0.00	0.00	21310	Porción a corto plazo de la deuda pública interna	0.00	0.00	0.00	0.00	
11300	DERECHOS A RECIBIR BIENES O SERVICIOS	12,050.44		0.00	21320	Porción a corto plazo de la deuda pública externa	0.00	0.00	0.00	0.00	
11310	Anticipo a proveedores por adquisición de bienes y prestación de servicios a corto plazo		12,050.44	0.00	21330	TÍTULOS Y VALORES A CORTO PLAZO	0.00	0.00	0.00	0.00	
11320	Anticipo a proveedores por adquisición de bienes inmuebles y muebles a corto plazo	0.00	0.00	0.00	21400	Títulos y valores de la deuda pública externa a corto plazo	0.00	0.00	0.00	0.00	
11330	Anticipo a contratistas por obras públicas a corto plazo	0.00	0.00	0.00	21410	Títulos y valores de la deuda pública interna a corto plazo	0.00	0.00	0.00	0.00	
11340	Anticipo a contratistas por obras públicas a corto plazo	0.00	0.00	0.00	21420	PASIVOS DIFERIDOS A CORTO PLAZO	0.00	0.00	0.00	0.00	
11390	Otros derechos a recibir bienes o servicios a corto plazo	0.00	0.00	0.00	21500	Ingresos cobrados por adelantado a corto plazo	0.00	0.00	0.00	0.00	
11400	INVENTARIOS	0.00	0.00	0.00	21510	Intereses cobrados por adelantado a corto plazo	0.00	0.00	0.00	0.00	
11410	Inventario de mercancías para venta	0.00	0.00	0.00	21520	Otros pasivos diferidos a corto plazo	0.00	0.00	0.00	0.00	
11420	Inventario de mercancías terminadas	0.00	0.00	0.00	21590	FONDOS Y BIENES DE TERCEROS EN GARANTÍA Y/O ADMINISTRACIÓN A CORTO PLAZO	0.00	0.00	0.00	0.00	
11430	Inventario de mercancías en proceso de elaboración	0.00	0.00	0.00	21600	Fondos en garantía a corto plazo	0.00	0.00	0.00	0.00	
11440	Inventario de materias primas, materiales y suministros para producción	0.00	0.00	0.00	21610	Fondos en administración a corto plazo	0.00	0.00	0.00	0.00	
11450	Bienes en tránsito	0.00	0.00	0.00	21620	Fondos contingentes a corto plazo	0.00	0.00	0.00	0.00	
11500	ALMACENES	0.00	0.00	0.00	21650	Fondos contingentes a corto plazo	0.00	0.00	0.00	0.00	
11510	Almacén de materiales y suministro para el consumo	0.00	0.00	0.00	21660	Otros fondos de terceros en garantía y/o administración a corto plazo	0.00	0.00	0.00	0.00	
11600	ESTIMACIÓN POR PERDIDA O DECREMENTO DE ACTIVOS CIRCULANTES	0.00	0.00	0.00	21670	VALORES Y BIENES EN GARANTÍA A CORTO PLAZO	0.00	0.00	0.00	0.00	
11610	Estimaciones para cuentas incoobrables por derechos a recibir efectivo o equivalentes	0.00	0.00	0.00	21700	PROVISIONES A CORTO PLAZO	0.00	0.00	0.00	0.00	
11620	Estimación por deterioro de inventarios	0.00	0.00	0.00	21710	Provisión para demandas y juicios a corto plazo	0.00	0.00	0.00	0.00	
11900	OTROS ACTIVOS CIRCULANTES	0.00	0.00	0.00	21720	Provisión para contingencias a corto plazo	0.00	0.00	0.00	0.00	
11910	Valores en garantía	0.00	0.00	0.00	21790	Otras provisiones a corto plazo	0.00	0.00	0.00	0.00	
11920	Bienes en garantía (excluye depósitos de fondos)	0.00	0.00	0.00	21800	OTROS PASIVOS A CORTO PLAZO	0.00	0.00	0.00	0.00	
11930	Bienes derivados de embargos, decomisos, aseguramientos y dación en pago	0.00	0.00	0.00	21910	Ingresos por clasificar	0.00	0.00	0.00	0.00	
11940	Adquisición con fondos de terceros	0.00	0.00	0.00	21920	Recaudación por participar	0.00	0.00	0.00	0.00	
12000	ACTIVO NO CIRCULANTE	276,265.52		1,112,090.36	21990	Otros pasivos circulantes	0.00	0.00	0.00	0.00	
12100	INVERSIONES FINANCIERAS A LARGO PLAZO	0.00	0.00	0.00	22000	PASIVO NO CIRCULANTE	651,465.12	266,807.96	0.00	0.00	
12110	Inversiones a largo plazo	0.00	0.00	0.00	22100	CUENTAS POR PAGAR A LARGO PLAZO	0.00	0.00	0.00	0.00	
12120	Títulos y valores a largo plazo	0.00	0.00	0.00	22110	Proveedores por pagar a largo plazo	0.00	0.00	0.00	0.00	
12130	Fideicomisos, mandatos y contratos análogos	0.00	0.00	0.00	22120	Contratistas por obras públicas por pagar a largo plazo	0.00	0.00	0.00	0.00	
12140	Participaciones y aportaciones de capital	0.00	0.00	0.00	22200	DOCUMENTOS POR PAGAR A LARGO PLAZO	0.00	0.00	0.00	0.00	
12200	DERECHOS A RECIBIR EFECTIVO O EQUIVALENTES A LARGO PLAZO	0.00	0.00	0.00	22210	Documentos comerciales por pagar a largo plazo	0.00	0.00	0.00	0.00	
12210	Documentos por cobrar a largo plazo	0.00	0.00	0.00	22220	Documentos con contratistas por obras públicas por pagar a largo plazo	0.00	0.00	0.00	0.00	
12220	Deudores diversos a largo plazo	0.00	0.00	0.00	22290	Otros documentos por pagar a largo plazo	0.00	0.00	0.00	0.00	
12230	Ingresos por recuperar a largo plazo	0.00	0.00	0.00	22310	DEUDA PÚBLICA A LARGO PLAZO	0.00	0.00	0.00	0.00	
12240	Préstamos otorgados a largo plazo	0.00	0.00	0.00	22320	Títulos y valores de la deuda pública interna a largo plazo	0.00	0.00	0.00	0.00	
12290	Otros derechos a recibir efectivo o equivalentes a largo plazo	0.00	0.00	0.00	22330	Títulos y valores de la deuda pública externa a largo plazo	0.00	0.00	0.00	0.00	
12300	BIENES INMUEBLES, INFRAESTRUCTURA Y CONSTRUCCIONES EN PROCESO	107,792,430.54		101,156,303.54	22340	Préstamos de la deuda pública interna por pagar a largo plazo	0.00	0.00	0.00	0.00	
12310	Terrenos		764,464.40		22350	Préstamos de la deuda pública externa por pagar a largo plazo	0.00	0.00	0.00	0.00	
12320	Viviendas		0.00		22390	Atrendamiento financiero por pagar a largo plazo	0.00	0.00	0.00	0.00	
12330	Edificios no habitacionales	0.00	0.00	0.00	22410	PASIVOS DIFERIDOS A LARGO PLAZO	0.00	0.00	0.00	0.00	
12340	Infraestructura	0.00	0.00	0.00	22420	Créditos diferidos a largo plazo	0.00	0.00	0.00	0.00	
12350	Construcciones en proceso en bienes de dominio público	46,172,571.49	22,400	46,172,571.49	22490	Otros pasivos diferidos a largo plazo	0.00	0.00	0.00	0.00	
12360	Construcciones en proceso en bienes propios	60,855,394.65		54,219,267.65	22900	FONDOS Y BIENES DE TERCEROS EN GARANTÍA Y/O ADMINISTRACIÓN A LARGO PLAZO	0.00	0.00	0.00	0.00	
12390	Otros bienes inmuebles	0.00	0.00	0.00	22910	Fondos en garantía a largo plazo	0.00	0.00	0.00	0.00	
12400	BIENES MUEBLES	2,909,772.95		2,712,093.35	22920	Fondos contingentes a largo plazo	0.00	0.00	0.00	0.00	
12410	Mobiliario y equipo de administración		867,790.71		22930	FONDOS Y BIENES DE TERCEROS EN GARANTÍA Y/O ADMINISTRACIÓN A LARGO PLAZO	0.00	0.00	0.00	0.00	
12420	Mobiliario y equipo de educación y recreación		86,635.60		22940	Fondos en administración a largo plazo	0.00	0.00	0.00	0.00	
12430	Equipo e instrumental médico y de laboratorio		92,809.97		22950	Fondos contingentes a largo plazo	0.00	0.00	0.00	0.00	
12440	Vehículos y equipo de transporte		894,348.00		22540	Fondos de fideicomisos, mandatos y contratos análogos a largo plazo	0.00	0.00	0.00	0.00	
12450	Equipo de defensa y seguridad		29,959.70		22550	Otros fondos de terceros en garantía y/o administración a largo plazo	0.00	0.00	0.00	0.00	

ESTE DOCUMENTO ES PARTE DE LA CUENTA
DETAJADA DE MOVIMIENTOS CONTABLES
DEL MPIO. DE TECHALUTA DE
MONTENEGRO, JALISCO.
ADMINISTRACIÓN 2021-2024



00000003

MUNICIPIO TECHALUTA DE MONTENEGRO
ESTADO DE VARIACIÓN DE LA HACIENDA PÚBLICA
DEL 1 DE ENERO AL 31 DE DICIEMBRE DE 2022


CONCEPTO	Hacienda pública/patrimonio contribuido		Hacienda pública/patrimonio generado de ejercicios anteriores		Hacienda pública/patrimonio generado del ejercicio		Exceso o insuficiencia en la actualización de la Hacienda pública/patrimonio		TOTAL
	Hacienda pública/patrimonio contribuido	0.00	Hacienda pública/patrimonio generado de ejercicios anteriores	0.00	Hacienda pública/patrimonio generado del ejercicio	0.00	Exceso o insuficiencia en la actualización de la Hacienda pública/patrimonio	0.00	
Hacienda pública / patrimonio contribuido neto de 2021	0.00								0.00
Aportaciones	0.00								0.00
Donaciones de capital	0.00								0.00
Actualización de la hacienda pública/patrimonio	0.00								0.00
Hacienda pública / patrimonio generado neto de 2021	0.00		101,545,124.45		3,255,567.05				104,800,691.50
Resultados del ejercicio (ahorro/desahorro)									3,255,567.05
Resultados de ejercicios anteriores			101,545,124.45						101,545,124.45
Revalúos			0.00						0.00
Reservas			0.00						0.00
Rectificaciones de resultados de ejercicios anteriores			0.00						0.00
Exceso o insuficiencia en la actualización de la Hacienda pública/patrimonio neto 2021	0.00		101,545,124.45		3,255,567.05				104,800,691.50
Resultado por tenencia de activos no monetarios									0.00
Hacienda pública / patrimonio neto final de 2021	0.00		101,545,124.45		3,255,567.05				104,800,691.50
Cambios en la hacienda pública/patrimonio contribuido neto de 2022	0.00		0.00		0.00				0.00
Aportaciones	0.00								0.00
Donaciones de capital	0.00								0.00
Actualización de la hacienda pública/patrimonio	0.00								0.00
Variaciones de la hacienda pública/patrimonio generado neto de 2022	0.00		3,255,567.05		2,359,006.55				5,614,573.60
Resultados del ejercicio (ahorro/desahorro)									5,614,573.60
Resultados de ejercicios anteriores									0.00
Revalúos									0.00
Reservas									0.00
Rectificaciones de resultados de ejercicios anteriores									0.00
Cambios en el exceso o insuficiencia en la actualización de la hacienda pública/patrimonio neto de 2022	0.00		0.00		0.00				0.00
Resultados por posición monetaria									0.00
Resultados por terceros de activos no monetarios									0.00
Hacienda pública/patrimonio neto final de 2022	0.00		104,800,691.50		5,614,573.60				110,415,265.10

Bajo protesta de decir verdad declaramos que los estados financieros y sus notas, son razonablemente correctos y son responsabilidad del emisor.

ESTE DOCUMENTO ES PARTE DE LA CUENTA
 DETALLADA DE MOVILMENTOS CONTABILES, 255,567.05
 DEL MPIO. DE TECHALUTA DE
 MONTENEGRO, JALISCO.
 ADMINISTRACION 2021-2024

MUNICIPIO DE TECHALUTA DE MONTENEGRO
 ESTADOS UNIDOS MEXICANOS
 2021-2024
PRESIDENCIA

PROF. HECTOR CORTES-CORTES
 PRESIDENTE MUNICIPAL



MUNICIPIO DE TECHALUTA DE MONTENEGRO
 ESTADOS UNIDOS MEXICANOS
 2021-2024
HACIENDA MUNICIPAL

LIC. SERGIO VELAZQUEZ ENRIQUETA
 ENCARGADO DE LA HACIENDA MUNICIPAL

00000005

MUNICIPIO TECHALUTA DE MONTENEGRO
ESTADO DE FLUJOS DE EFECTIVO
DEL 1 DE ENERO AL 31 DE DICIEMBRE DE 2022

CONCEPTO	2022	2021
Flujos de efectivo de las actividades de operación		
Origen		
Impuestos	32,904,912.43	32,294,376.38
Cuotas y aportaciones de seguridad social	1,087,189.00	1,043,985.00
Contribuciones de mejoras	0.00	0.00
Derechos	0.00	0.00
Productos	1,648,364.58	1,326,704.66
Aprovechamientos	109,960.00	153,965.37
Ingresos por venta de bienes y prestación servicios	18,831.52	1,174.83
Participaciones, aportaciones, convenios, incentivos derivados de la colaboración fiscal y fondos distintos de aportaciones	0.00	0.00
Transferencias, asignaciones, subsidios y subvenciones, y pensiones y jubilaciones	30,040,567.33	29,768,546.52
Otros orígenes de operación	0.00	0.00
Aplicación	26,776,680.29	28,908,548.05
Servicios personales	13,090,540.29	13,922,866.57
Materiales y suministros	4,717,569.66	5,291,663.95
Servicios generales	6,444,802.84	6,302,132.76
Transferencias internas y asignaciones al sector público	0.00	0.00
Transferencias al resto del sector público	1,253,074.75	1,201,150.30
Subsidios y subvenciones	0.00	0.00
Ayudas sociales	1,210,781.99	2,168,266.85
Pensiones y jubilaciones	0.00	0.00
Transferencias a fideicomisos, mandatos y contratos análogos	0.00	0.00
Transferencias a la seguridad ocial	0.00	0.00
Donativos	0.00	0.00
Transferencias al exterior	0.00	0.00
Participaciones	0.00	0.00
Aportaciones	0.00	0.00
Convenios	0.00	0.00
Otros aplicaciones de operación	0.00	0.00
Flujos netos de efectivo por actividades de operación	59,910.76	22,467.62
Flujos de efectivo de las actividades de inversión	6,128,232.14	3,385,828.33
Origen		
Bienes inmuebles, infraestructura y construcciones en proceso	0.00	0.00
Bienes muebles	0.00	0.00
Otros Orígenes de inversión	0.00	0.00
Aplicación	6,823,330.08	9,446,233.09
Bienes inmuebles, infraestructura y construcciones en proceso	6,624,401.48	9,316,790.74
Bienes muebles	197,679.60	129,442.35
Otras aplicaciones de inversión	1,249.00	0.00
Flujos netos de efectivo por actividades de inversión	-6,823,330.08	-9,446,233.09
Flujo de efectivo de las actividades de financiamiento		
Origen		
Endeudamiento neto	0.00	0.00
Interno	0.00	0.00
Externo	0.00	0.00
Otros orígenes de financiamiento	0.00	0.00
Aplicación	152,777.34	406,503.62
Servicios de la deuda	0.00	0.00
Interno	0.00	0.00
Externo	0.00	0.00
Otras aplicaciones de financiamiento	152,777.34	406,503.62
Flujos netos de efectivo por actividades de financiamiento	-152,777.34	-406,503.62
Incremento/disminución neta en el efectivo y equivalentes al efectivo	-847,875.28	-6,466,908.38
Efectivo y equivalentes al efectivo al inicio del ejercicio	1,112,090.36	7,578,998.74
Efectivo y equivalentes al efectivo al final del ejercicio	264,215.08	1,112,090.36

Bajo protesta de decir verdad declaramos que los estados financieros y sus notas, son razonablemente correctos y son responsabilidad del emisor.

PROF. HECTOR CORTES CORTES
 PRESIDENTE MUNICIPAL

LIC. SERGIO VELAZQUEZ ENRIQUEZ
 ENCARGADO DE LA HACIENDA MUNICIPAL



00000000

ESTE DOCUMENTO ES PARTE DE LA CUENTA
 DETALLADA DE MOVIMIENTOS CONTABLES
 DEL MPIO. DE TECHALUTA DE
 MONTENEGRO, JALISCO.
 ADMINISTRACIÓN 2021-2024



**MUNICIPIO TECHALUTA DE MONTENEGRO
NOTAS A LOS ESTADOS FINANCIEROS
DE DESGLOSE
DEL 1 DE ENERO AL 31 DE DICIEMBRE DE 2022**

NO SE TIENEN NOTAS DE DESGLOSE

PROF. HECTOR CORTES CORTES

PRESIDENTE MUNICIPAL

LIC. SERGIO VELAZQUEZ ENRIQUEZ

**ENCARGADO DE LA HACIENDA
MUNICIPAL**



Bajo protesta de decir verdad declaramos que los Estados Financieros y sus Notas son razonablemente correctos y responsabilidad del emisor.




00000007

ESTE DOCUMENTO ES PARTE DE LA CUENTA
DETALLADA DE MOVIMIENTOS CONTABLES
DEL MPIO. DE TECHALUTA DE
MONTENEGRO, JALISCO.
ADMINISTRACIÓN 2021-2024


MUNICIPIO TECHALUTA DE MONTENEGRO
CONCILIACIÓN ENTRE LOS INGRESOS PRESUPUESTARIOS Y CONTABLES
DEL 1 DE ENERO AL 31 DE DICIEMBRE DE 2022


CONCEPTO	IMPORTE
1. Total de ingresos presupuestarios	32,904,912.43
2. Ingresos contables no presupuestarios	0.00
2.1 Ingresos financieros	0.00
2.2 Incremento por variaciones de inventarios	0.00
2.3 Disminución del exceso de estimación por pérdida o deterioro u obsolescencia	0.00
2.4 Disminución del exceso de provisiones	0.00
2.5 Otros ingresos y beneficios varios	0.00
2.6 Otros ingresos contables no presupuestarios	0.00
3. Ingresos presupuestarios no contables	0.00
3.1 Aprovechamientos patrimoniales	0.00
3.2 Ingresos derivados de financiamientos	0.00
3.3 Otros ingresos presupuestarios no contables	0.00
4. Total de ingresos contables	32,904,912.43

Bajo protesta de decir verdad declaramos que los estados financieros y sus notas, son razonablemente correctos y son responsabilidad del emisor.


PROF. HECTOR CORTES CORTES
PRESIDENTE MUNICIPAL
 2021-2024
PRESIDENCIA
ENCARGADO DE LA HACIENDA MUNICIPAL


 2021-2024
HACIENDA MUNICIPAL


 ESTE DOCUMENTO ES PARTE DE LA CUENTA
 DETALLADA DE MOVIMIENTOS CONTABLES
 DEL MPIO. DE TECHALUTA DE
 MONTENEGRO, JALISCO.
 ADMINISTRACIÓN 2021-2024



00000008

MUNICIPIO TECHALUTA DE MONTENEGRO
CONCILIACIÓN ENTRE LOS EGRESOS PRESUPUESTARIOS Y LOS GASTOS CONTABLES
DEL 1 DE ENERO AL 31 DE DICIEMBRE DE 2022

CONCEPTO	IMPORTE
1. Total de egresos presupuestarios	34,381,790.77
2. Egresos presupuestarios no contables	7,091,451.94
2.1 Materias primas y materiales de producción y comercialización	0.00
2.2 Materiales y suministros	0.00
2.3 Mobiliario y equipo de administración	155,493.60
2.4 Mobiliario y equipo educacional y recreativo	0.00
2.5 Equipo e instrumental médico y de laboratorio	0.00
2.6 Vehículos y equipo de transporte	0.00
2.7 Equipo de defensa y seguridad	0.00
2.8 Maquinaria, otros equipos y herramientas	42,186.00
2.9 Activos biológicos	0.00
2.10 Bienes inmuebles	0.00
2.11 Activos intangibles	1,249.00
2.12 Obras públicas en bienes de dominio público	6,636,127.00
2.13 Obras públicas en bienes propios	0.00
2.14 Acciones y participaciones de capital	0.00
2.15 Compra de títulos y valores	0.00
2.16 Concesión de préstamos	0.00
2.17 Inversiones en fideicomisos, mandatos y otros análogos	0.00
2.18 Provisiones para contingencias y otras erogaciones especiales	0.00
2.19 Amortización de la deuda pública	0.00
2.20 Adeudos de ejercicios fiscales anteriores (ADEFAS)	256,396.34
2.21 Otros egresos presupuestales no contables	0.00
3. Gastos contables no presupuestales	0.00
3.1 Estimaciones, depreciaciones, deterioros, obsolescencias y amortizaciones	0.00
3.2 Provisiones	0.00
3.3 Disminución de inventarios	0.00
3.4 Aumento por insuficiencia de estimaciones por pérdida o deterioro u obsolescencias	0.00
3.5 Aumento por insuficiencia de provisiones	0.00
3.6 Otros gastos	0.00
3.7 Otros gastos contables no presupuestales	0.00
4. Total de gastos contables	27,290,338.83

Bajo protesta de decir verdad declaramos que los estados financieros y sus notas, son razonablemente correctos y son responsabilidad del emisor.



PROF. HECTOR CORTES CORTES
PRESIDENTE MUNICIPAL

LIC. SERGIO VELAZQUEZ ENRIQUEZ
ENCARGADO DE LA HACIENDA MUNICIPAL



60000000

ESTE DOCUMENTO ES PARTE DE LA CUENTA
DETALLADA DE MOVIMIENTOS CONTABLES
DEL MPIO. DE TECHALUTA DE
MONTENEGRO, JALISCO.
ADMINISTRACIÓN 2021-2024

MUNICIPIO TECHALUTA DE MONTENEGRO
NOTAS A LOS ESTADOS FINANCIEROS
DE MEMORIA
(CUENTAS DE ORDEN)
DEL 1 DE ENERO AL 31 DE DICIEMBRE DE 2022

Cuenta	Poliza	Fecha	Cheque / Folio	Saldo Inicial	Cargos	Abonos	Saldos
211				\$0.00	\$650,97	\$1,077,1	\$426,13
1-3-132					2.21	08.21	6.00
1							
			Primas de vacaciones, dominical y gratificación de fin de año				
D00	31/12/		Movimiento		\$0.00	\$40,000.	\$40,000
035	2022		Directo Automático (GASTOS COMPROMETIDOS DEL 2022 PARA FUTURO PAGO EN EL EJERCICIO 2023)			00	.00
D00	31/12/		Movimiento	\$0.00	\$51,860.	\$91,860	
036	2022		Directo Automático (GASTO COMPROMETIDO POR			80	.80

60000010

ESTE DOCUMENTO ES PARTE DE LA CUENTA
 DETALLADA DE MOVIMIENTOS CONTABLES
 DEL MPIO. DE TECHALUTA DE
 MONTENEGRO, JALISCO.
 ADMINISTRACIÓN 2021-2024

			AGUINALDO S AL PERSONAL EVENTUAL COMPLEMEN TO 2021)				
D00 31/12/ 054 2022			Movimiento Directo Automático (GASTO COMPROME TIDO POR AGUINALDO AL PERSONAL DE BASE 2022)	\$0.00	\$334,27 5.20	\$426,13 6.00	
211	J			\$0.00	\$0.00	\$47,374.	\$47,374
2-1- 01	REFUGI O LARA CERVA NTES					40	.40
D00 31/12/ 040 2022			Movimiento Directo Automático (GASTO COMPROME TIDO POR PAGO DE MANTENIMIE NTO DE VEHICULOS MUNICIPALE S)	\$0.00	\$47,374. 40	\$47,374 .40	
211	LUIS			\$0.00	\$0.00	\$26,680.	\$26,680
2-1- 04	FRANC O MADRIG AL					76	.76
D00 31/12/ 038 2022			Movimiento Directo Automático (GASTO COMPROME TIDO POR PAGO DE MATERIALES	\$0.00	\$26,680. 76	\$26,680 .76	

ESTE DOCUMENTO ES PARTE DE LA CUENTA
DETALLADA DE MOVIMIENTOS CONTABLES
DEL MPIO. DE TECHALUTA DE
MONTENEGRO, JALISCO.
ADMINISTRACIÓN 2021-2024

00000011

Y
ARTICULOS
DE
REPARACION Y
MANTENIMIENTO DE
ESPACIOS
PUBLICOS)

211
2-1-
07

CR
FORMAS SA DE
CV

\$0.00 \$0.00 \$4,092.48 \$4,092.48

D00 31/12/
043 2022

Movimiento
Directo
Automático
(GASTO
COMPROMETIDO POR
PAGO DE
PAPELERIA
OFICIAL)

\$0.00 \$4,092.48 \$4,092.48

211
2-1-
08

GUSTAVO
ALONSO
ESPINOZA
GUTIERREZ

\$0.00 \$0.00 \$32,690.00 \$32,690.00

D00 31/12/
041 2022

Movimiento
Directo
Automático
(GASTO
COMPROMETIDO POR
PAGO DE
MATERIALES
PARA
MANTENIMIENTO DE
REDES)

\$0.00 \$32,690.00 \$32,690.00

211
2-1-
09

SIMAR
LAGUNAS

\$0.00 \$0.00 \$36,595.66 \$36,595.66

ESTE DOCUMENTO ES PARTE DE LA CUENTA
DETALLADA DE MOVIMIENTOS CONTABLES
DEL MPIO. DE TECHALUTA DE
MONTENEGRO, JALISCO.
ADMINISTRACION 2021-2024

00000012

D00 31/12/ 039 2022		Movimiento Directo Automático (GASTO COMPROMETIDO POR EL PAGO DE DEPOSITO FINAL DE RECIDUOS EN VERTEDERO SIMAR 2022)	\$0.00	\$36,595.66	\$36,595.66
211 3- 614 1	División de terrenos y construcción de obras de urbanización SECRETARIA DE LA HACIENDA PUBLICA		\$0.00	\$1,059,360.98	\$1,071,086.50
D00 31/12/ 037 2022		Movimiento Directo Automático (GASTO COMPROMETIDO POR PAGO DE 3 AL MILLAR DE LA OBRA DE FOCOCI 2022)	\$0.00	\$11,725.52	\$11,725.52
211 7-1- 01	ISR RETENIDO EN EL MES SERGIO CH		\$31,890.20	\$0.00	\$34,280.10
E01 14/12/		ISR	\$0.00	\$17,418.	\$49,308

ESTE DOCUMENTO ES PARTE DE LA CUENTA
DETALLADA DE MOVIMIENTOS CONTABLES
DEL MPIO. DE TECHALUTA DE
MONTENEGRO, JALISCO.
ADMINISTRACION 2021-2024

00000013

174	2022	VELAZQ 2908	RETENIDO			74	.94
		UEZ	DE LA				
		ENRIQU	PRIMERA				
		EZ	QUINCENA				
			DE				
			DICIEMBRE				
			DE 2022				
			(PAGO				
			CORRESPON				
			DIENTE A LA				
			PRIMERA				
			QUINCENA				
			DEL MES DE				
			DICIEMBRE				
			DE 2022, A				
			TRABAJADO				
			RES				
			PERMANENT				
			ES DEL H.				
			AYUNTAMIEN				
			TO				
			MUNICIPAL				
			DE				
			TECHALUTA				
			DE				
			MONTENEGR				
			O, JALISCO)				
E01	20/12/	CH	ISR	\$0.00	\$16,861.	\$66,170	
205	2022	2918	RETENIDO		36	.30	
			DE LA				
			SEGUNDA				
			QUINCENA				
			DEL MES DE				
			DICIEMBRE				
			(PAGO				
			CORRESPON				
			DIENTE A LA				
			SEGUNDA				
			QUINCENA				
			DEL MES DE				
			DICIEMBRE				
			DE 2022, A				
			TRABAJADO				
			RES				
			PERMANENT				
			ES DEL H.				
			AYUNTAMIEN				
			TO				
			MUNICIPAL				
			DE				
			TECHALUTA				

ESTE DOCUMENTO ES PARTE DE LA CUENTA
 DETALLADA DE MOVIMIENTOS CONTABLES
 DEL MPIO. DE TECHALUTA DE
 MONTENEGRO, JALISCO.
 ADMINISTRACIÓN 2021-2024

700000014

DE
MONTENEGRO,
(JALISCO)

SERGIO
VELAZQUEZ
ENRIQUEZ

PROF. HECTOR CORTES CORTES

LIC. SERGIO VELAZQUEZ ENRIQUEZ

PRESIDENTE MUNICIPAL

ENCARGADO DE LA HACIENDA
MUNICIPAL



Bajo protesta de decir verdad declaramos que los Estados Financieros y sus Notas son razonablemente correctos y responsabilidad del emisor.

ESTE DOCUMENTO ES PARTE DE LA CUENTA
DETALLADA DE MOVIMIENTOS CONTABLES
DEL MPIO. DE TECHALUTA DE
MONTENEGRO, JALISCO.
ADMINISTRACION 2021-2024

00000015

**MUNICIPIO TECHALUTA DE MONTENEGRO
NOTAS A LOS ESTADOS FINANCIEROS
DE GESTIÓN ADMINISTRATIVA
DEL 1 DE ENERO AL 31 DE DICIEMBRE DE 2022**

NO SE TIENEN NOTAS DE GESTION ADMINISTRATIVA


PROF. HECTOR CORTES CORTES
PRESIDENTE MUNICIPAL

LIC. SERGIO VELAZQUEZ ENRIQUEZ
ENCARGADO DE LA HACIENDA
MUNICIPAL



Bajo protesta de decir verdad declaramos que los Estados Financieros y sus Notas son razonablemente correctos y responsabilidad del emisor.

ESTE DOCUMENTO ES PARTE DE LA CUENTA
DETALLADA DE MOVIMIENTOS CONTABLES
DEL MPIO. DE TECHALUTA DE
MONTENEGRO, JALISCO.
ADMINISTRACION 2021-2024

00000016

MUNICIPIO TECHALUTA DE MONTENEGRO
ESTADO ANALÍTICO DEL ACTIVO
DEL 1 DE ENERO AL 31 DE DICIEMBRE DE 2022

CONCEPTO	SALDO		CARGO DEL PERIODO	ABONO DEL PERIODO	SALDO		VARIACIÓN DEL PERIODO
	INICIAL	FINAL			FINAL	PERIODO	
Activo	105,067,499.46	111,066,730.22	72,587,357.18	66,588,126.42	111,066,730.22	5,999,230.76	
Activo circulante	1,112,090.36	276,265.52	65,752,301.58	66,588,126.42	276,265.52	-835,824.84	
Efectivo y equivalentes	1,112,090.36	264,215.08	33,293,747.96	34,141,623.24	264,215.08	-847,875.28	
Derechos a recibir efectivo o equivalentes	0.00	0.00	32,446,503.18	32,446,503.18	0.00	0.00	
Derechos a recibir bienes o servicios	0.00	12,050.44	12,050.44	0.00	12,050.44	12,050.44	
Inventarios	0.00	0.00	0.00	0.00	0.00	0.00	
Almacenes	0.00	0.00	0.00	0.00	0.00	0.00	
Estimación por pérdida o deterioro de activos circulantes	0.00	0.00	0.00	0.00	0.00	0.00	
Otros activos circulantes	0.00	0.00	0.00	0.00	0.00	0.00	
Activo no circulante	103,955,409.10	110,790,464.70	6,835,055.60	0.00	110,790,464.70	6,835,055.60	
Inversiones financieras a largo plazo	0.00	0.00	0.00	0.00	0.00	0.00	
Derechos a recibir efectivo o equivalentes a largo plazo	0.00	0.00	0.00	0.00	0.00	0.00	
Bienes inmuebles, infraestructura y construcciones en proceso	101,156,303.54	107,792,430.54	6,636,127.00	0.00	107,792,430.54	6,636,127.00	
Bienes muebles	2,712,093.35	2,909,772.95	197,679.60	0.00	2,909,772.95	197,679.60	
Activos intangibles	87,012.21	88,261.21	1,249.00	0.00	88,261.21	1,249.00	
Depreciación, deterioro y amortización acumulada de bienes	0.00	0.00	0.00	0.00	0.00	0.00	
Activos diferidos	0.00	0.00	0.00	0.00	0.00	0.00	
Estimación por pérdida o deterioro de activos no circulantes	0.00	0.00	0.00	0.00	0.00	0.00	
Otros activos no circulantes	0.00	0.00	0.00	0.00	0.00	0.00	

Bajo protesta de decir verdad declaramos que los estados financieros y sus notas, son razonablemente correctos y son responsabilidad del emisor.

PROF. HECTOR CORTES-CORTES

PRESIDENTE MUNICIPAL

H.C. SERGIO VELAZQUEZ ENRIQUEZ

ENCARGADO DE LA HACIENDA MUNICIPAL



ESTE DOCUMENTO ES PARTE DE LA CUENTA DETALLADA DE MOVIMIENTOS CONTABLES DEL MPIO. DE TECHALUTA DE MONTENEGRO, JALISCO, ADMINISTRACION 2021-2024.

00000017

MUNICIPIO TECHALUTA DE MONTENEGRO

ESTADO DE ACTIVIDADES

DEL 1 DE ENERO AL 31 DE DICIEMBRE DE 2022

CTA.	CONCEPTO	2022	2021
40000	INGRESOS Y OTROS BENEFICIOS		
41000	INGRESOS DE GESTIÓN		
41100	IMPUESTOS	2,864,345.10	2,525,829.86
41110	Impuestos sobre los ingresos	1,087,189.00	1,043,985.00
41110-1	Impuestos sobre espectáculos públicos	30,400.00	0.00
41120	Impuestos sobre el patrimonio	30,400.00	0.00
41120-1	Impuesto predial	1,036,202.00	1,015,963.00
41120-2	Impuestos sobre transmisiones patrimoniales	709,148.00	670,934.00
41120-3	Impuestos sobre negocios jurídicos	327,054.00	345,029.00
41130	Impuestos sobre la producción, el consumo y las transacciones	0.00	0.00
41140	Impuestos al comercio exterior	0.00	0.00
41150	Impuestos sobre nóminas y asimilables	0.00	0.00
41160	Impuestos ecológicos	0.00	0.00
41170	Accesorios de impuestos	20,587.00	28,022.00
41170-1	Recargos	20,587.00	25,985.00
41170-2	Actualizaciones	0.00	0.00
41170-3	Multas	0.00	0.00
41170-4	Gastos de ejecución	0.00	2,037.00
41170-5	Otros no especificados	0.00	0.00
41180	Impuestos no comprendidos en la ley de ingresos vigente, causados en ejercicios fiscales anteriores pendientes de liquidar o pago	0.00	0.00
41180-1	Impuestos no comprendidos en la ley de ingresos vigente, causados en ejercicios fiscales anteriores pendientes de liquidar o pago	0.00	0.00
41190	Otros impuestos	0.00	0.00
41190-1	Otros impuestos	0.00	0.00
41200	CUOTAS Y APORTACIONES DE SEGURIDAD SOCIAL		
41210	Aportaciones para fondos de vivienda	0.00	0.00
41220	Cuotas para la seguridad social	0.00	0.00
41230	Cuotas de ahorro para el retiro	0.00	0.00
41240	Accesorios de cuotas y aportaciones de seguridad social	0.00	0.00
41290	Otras cuotas y aportaciones para la seguridad social	0.00	0.00
41300	CONTRIBUCIONES DE MEJORAS		
41310	Contribuciones de mejoras por obras públicas	0.00	0.00
41310-1	Contribuciones de mejoras por obras públicas	0.00	0.00
41320	Contribuciones de mejoras no comprendidas en la ley de ing. vigente, causadas en ejercicios fiscales anteriores pendientes de liq. o pago	0.00	0.00
41320-1	Contribuciones de mejoras no comprendidas en la ley de ing. vigente, causadas en ejercicios fiscales anteriores pendientes de liq. o pago	0.00	0.00
41400	DERECHOS	1,648,364.58	1,326,704.66
41410	Derechos por el uso, goce, aprovechamiento o explotación de bienes de dominio público	216,357.86	79,184.99
41410-1	Derechos por el uso del piso	54,696.00	6,395.00
41410-2	Derechos por el uso de los estacionamientos	0.00	0.00
41410-3	Derechos de uso de cementerios y panteones municipales	155,128.86	65,189.99
41410-4	Derechos de concesiones y demás inmuebles de propiedad municipal	6,533.00	7,600.00
41420	Derechos a los hidrocarburos (derogada)	0.00	0.00
41430	Derechos por prestación de servicios	1,415,522.43	1,233,663.80
41430-1	Derechos de licencias y permisos de giros	25,830.00	24,951.00
41430-2	Derechos de licencias y permisos de anuncios	1,286.00	2,938.00
41430-3	Derechos de licencias de construcción, reconstrucción, reparación o demolición de obras	10,371.00	28,908.95
41430-4	Derechos de regularizaciones de los registros de obra	0.00	0.00
41430-5	Derechos de alineamiento, designación de número oficial e inspección	794.00	577.00
41430-6	Derechos de licencias de cambio de régimen de propiedad y urbanización	8,484.00	318.00
41430-7	Derechos de servicios de obra	106.00	317.00
41430-8	Derechos de servicios de sanidad	3,441.00	5,912.11
41430-9	Derechos de servicio de limpieza, recolección, traslado, tratamiento y disposición final de residuos	0.00	0.00
41430-10	Derechos de agua potable, drenaje, alcantarillado, tratamiento y disposición final de aguas residuales	1,105,608.43	1,013,126.34
41430-11	Derechos del rastro	29,271.00	32,684.40
41430-12	Derechos del registro civil	9,455.00	6,784.00
41430-13	Derechos de las certificaciones	80,356.00	92,579.00
41430-14	Derechos de los servicios de catastro	140,520.00	24,568.00
41440	Accesorios de derecho	16,484.29	13,855.87
41440-1	Recargos	15,484.29	11,055.25
41440-2	Actualizaciones	0.00	0.00
41440-3	Multas	0.00	0.00
41440-4	Gastos de ejecución	0.00	636.62
41440-5	Otros no especificados	0.00	0.00
41450	Derechos no comprendidos en la ley de ingresos vigente, causados en ejercicios fiscales anteriores pendientes de liquidación o pago	0.00	0.00
41450-1	Derechos no comprendidos en la ley de ingresos vigente, causados en ejercicios fiscales anteriores pendientes de liquidación o pago	0.00	0.00
41490	Otros derechos	0.00	0.00
41490-1	Otros derechos	0.00	0.00
41500	PRODUCTOS	109,960.00	153,965.37
41510	Productos	109,960.00	153,965.37
41510-1	Uso, goce, aprovechamiento o explotación de bienes de dominio privado	0.00	0.00
41510-2	Productos diversos	109,960.00	153,965.37
41520	Enajenación de bienes muebles no sujetos a ser inventariados (derogada)	0.00	0.00
41530	Accesorios de productos (derogada)	0.00	0.00
41540	Productos no comprendidos en la ley de ingresos vigente, causados en ejercicios fiscales anteriores pendientes de liquidación o pago	0.00	0.00
41540-1	Productos no comprendidos en la ley de ingresos vigente, causados en ejercicios fiscales anteriores pendientes de liquidación o pago	0.00	0.00
41590	Otros productos que generan ingresos corrientes (derogada)	0.00	0.00
41600	APROVECHAMIENTOS	18,831.52	1,174.83
41610	Incentivos derivados de la colaboración fiscal (derogada)	0.00	0.00
41620	Multas	0.00	0.00
41620-1	Multas	0.00	0.00
41630	Indemnizaciones	0.00	0.00
41630-1	Indemnizaciones	0.00	0.00
41640	Reintegros	0.00	0.00
41640-1	Reintegros	0.00	0.00
41650	Aprovechamientos provenientes de obras públicas	0.00	0.00
41640-1	Aprovechamientos provenientes de obras públicas	0.00	0.00
41660	Aprovechamientos no comprendidos en la ley de ingresos vigente, causados en ejercicios fiscales anteriores pendientes de liquidación o pago	0.00	0.00
41640-1	Aprovechamientos no comprendidos en la ley de ing. vigente, causados en ejercicios fiscales anteriores pendientes de liquidación o pago	0.00	0.00
41670	Aprovechamientos por aportaciones y cooperaciones (derogada)	0.00	0.00
41680	Accesorios de aprovechamiento	0.00	0.00
41680-1	Recargos	0.00	0.00
41680-2	Actualizaciones	0.00	0.00
41680-3	Multas	0.00	0.00
41680-4	Gastos de ejecución	0.00	0.00
41680-5	Otros no especificados	0.00	0.00

ESTE DOCUMENTO ES PARTE DE LA CUENTA
DETALLADA DE MOVIMIENTOS CONTABLES
DEL MUNICIPIO DE TECHALUTA DE
MONTENEGRO, JALISCO.
ADMINISTRACIÓN 2021-2024

00000018

MUNICIPIO TECHALUTA DE MONTENEGRO

ESTADO DE ACTIVIDADES

DEL 1 DE ENERO AL 31 DE DICIEMBRE DE 2022

CTA.	CONCEPTO	2022	2021
41690	Otros aprovechamientos	18,831.52	1,174.83
41690-1	Otros aprovechamientos	18,831.52	1,174.83
41700	INGRESOS POR VENTAS DE BIENES Y PRESTACIÓN DE SERVICIOS	0.00	0.00
41710	Ingresos por venta de bienes y prestación de servicios de instituciones públicas de seguridad social	0.00	0.00
41710-1	Ingresos por venta de bienes y prestación de servicios de instituciones públicas de seguridad social	0.00	0.00
41720	Ingresos por venta de bienes y prestación de servicios de empresas productivas del estado	0.00	0.00
41730	Ingresos por venta de bienes y prestación de servicios de entidades paraestatales y fideicomisos no empresariales y no financieros	0.00	0.00
41730-1	Ingresos por venta de bienes y prestación de servicios de entidades paraestatales y fideicomisos no empresariales y no financieros	0.00	0.00
41740	Ingresos por venta de bienes y prestación de servicios de entidades paraestatales empresariales no financieras con participación estatal mayoritaria	0.00	0.00
41750	Ing. por vta. de bienes y prestación de servicios de entidades paraestatales empresariales financieras monetarias con participación estatal mayoritaria	0.00	0.00
41760	Ing. por vta. de bienes y prestación de servicios de entidades paraestatales empresariales financ. no monetarias con participación estatal mayoritaria	0.00	0.00
41770	Ingresos por venta de bienes y prestación de servicios de fideicomisos financieros públicos con participación estatal mayoritaria	0.00	0.00
41770-1	Ingresos por venta de bienes y prestación de servicios de fideicomisos financieros públicos con participación estatal mayoritaria	0.00	0.00
41780	Ingresos por venta de bienes y prestación de servicios de los poderes legislativo y judicial, y de los órganos autónomos	0.00	0.00
41900	ING. NO COM. EN LAS FRAC. DE LA LEY DE ING. CAUSADOS EN EJERC. FISC. ANTERIORES PENDIENTES DE LIQ. O PAGO (DEROGADA)	0.00	0.00
41910	Impuestos no comprendidos en las frac. de la ley de ingresos causados en ejercicios fiscales anteriores pendientes de liquidación o pago (derogada)	0.00	0.00
41920	Contrib. de mejo., derech., produc. y aprovecha. no comprend. en las frac. de la ley de ing. causad. en ejerc. fisc. ante. pend. de liq. o pago (derogada)	0.00	0.00
42000	PART. APORT. CONV. INCEN. DERIV. DE LA COLAB. FISC. FONDOS DISTINTOS DE APORT. TRANSF. ASIG. SUB Y SUBVE. Y PENS. Y JUB.	30,040,567.33	29,768,546.52
42100	PARTIC. APORT. CONVENIOS, INCENTIVOS DERIVADOS DE LA COLABORACIÓN FISCAL Y FONDOS DISTINTOS DE APORTACIONES.	30,040,567.33	29,768,546.52
42110	Participaciones	19,455,005.31	17,533,207.09
42110-1	Fondo general de participaciones (federal)	13,211,817.51	11,803,072.88
42110-2	Fondo de fomento municipal (federal)	3,885,584.28	3,637,454.08
42110-3	Fondo de fiscalización y recaudación (federal)	489,858.79	471,675.85
42110-4	Fondo de compensación (federal)	38,338.68	36,271.24
42110-5	Fondo de extracción de hidrocarburos (federal)	0.00	0.00
42110-6	Impuesto especial sobre producción y servicios (federal)	381,513.01	337,595.53
42110-7	0.136% de la recaudación federal participable (federal)	4,101.80	0.00
42110-8	3.17% sobre extracción de petróleo (federal)	0.00	0.00
42110-9	Gasolinas y diésel (federal)	777,429.44	703,924.31
42110-10	Fondo del impuesto sobre la renta (federal)	311,003.00	417,239.00
42110-11	Fondo de estabilización de los ingresos de las entidades federativas (federal)	0.00	80,245.40
42110-12	Participaciones del estado	355,358.80	45,728.80
42120	Aportaciones	5,634,152.77	5,549,619.49
42120-1	Fondo de aportaciones para la infraestructura social municipal	2,595,457.20	2,837,417.61
42120-2	Fondo de aportaciones para el fortalecimiento municipal	3,038,695.57	2,712,201.88
42130	Convenios	4,493,000.00	6,300,000.00
42130-1	Convenios de protección social en salud	0.00	0.00
42130-2	Convenios de descentralizados	0.00	0.00
42130-3	Convenio de reasignación	0.00	0.00
42130-456	Otros convenios y subsidios	4,493,000.00	6,300,000.00
42140	Incentivos derivados de la colaboración fiscal	458,409.25	385,719.94
42140-1	Tenencia o uso de vehículos	26,498.43	213.53
42140-2	Fondo de compensación ISAN	53,796.62	54,946.54
42140-3	Impuesto sobre automóviles nuevos	344,765.09	296,477.94
42140-4	Fondo de compensación de repecos-intermedios	6,758.79	31,128.75
42140-5	Otros incentivos económicos	26,590.32	2,953.18
42150	Fondos distintos de aportaciones	0.00	0.00
42150-1	Fondo para entidades federativas y municipios productores de hidrocarburos	0.00	0.00
42150-2	Fondo minero	0.00	0.00
42200	TRANSFERENCIAS, ASIGNACIONES, SUBSIDIOS Y SUBVENCIONES, PENSIONES Y JUBILACIONES	0.00	0.00
42210	Transferencias y asignaciones	0.00	0.00
42210-12	Transferencias y asignaciones	0.00	0.00
42220	Transferencias del sector público (derogada)	0.00	0.00
42230	Subsidios y subvenciones	0.00	0.00
42230-12	Subsidios y subvenciones	0.00	0.00
42240	Ayudas sociales (derogada)	0.00	0.00
42250	Pensiones y jubilaciones	0.00	0.00
42250-1	Pensiones y jubilaciones	0.00	0.00
42260	Transferencias del exterior (derogada)	0.00	0.00
42270	Transferencias del fondo mexicano del petróleo para la estabilización y el desarrollo	0.00	0.00
42270-1	Transferencias del fondo mexicano del petróleo para la estabilización y el desarrollo	0.00	0.00
43000	OTROS INGRESOS Y BENEFICIOS	0.00	0.00
43100	INGRESOS FINANCIEROS	0.00	0.00
43110	Intereses ganados de títulos, valores y demás instrumentos financieros	0.00	0.00
43190	Otros ingresos financieros	0.00	0.00
43200	INCREMENTO POR VARIACIÓN DE INVENTARIOS	0.00	0.00
43210	Incremento por variación de inventarios de mercancías para venta	0.00	0.00
43220	Incremento por variación de inventarios de mercancías terminadas	0.00	0.00
43230	Incremento por variación de inventarios de mercancías en proceso de elaboración	0.00	0.00
43240	Incremento por variación de inventarios de materias primas, materiales y suministros para producción	0.00	0.00
43250	Incremento por variación de almacén de mercancías primas, materiales y suministros de consumo	0.00	0.00
43300	DISMINUCIÓN DEL EXCESO DE ESTIMACIONES POR PÉRDIDA O DETERIORO U OBSOLESCENCIA	0.00	0.00
43310	Disminución del Exceso de Estimaciones por Pérdida o Deterioro u Obsolescencia	0.00	0.00
43400	DISMINUCIÓN DEL EXCESO DE PROVISIONES	0.00	0.00
43410	Disminución del exceso de provisiones	0.00	0.00
43900	OTROS INGRESOS Y BENEFICIOS VARIOS	0.00	0.00
43910	Otros ingresos de ejercicios anteriores (derogada)	0.00	0.00
43920	Bonificaciones y descuentos obtenidos	0.00	0.00
43930	Diferencias por tipo de cambio a favor	0.00	0.00
43940	Diferencias de cotizaciones a favor en valores negociables	0.00	0.00
43950	Resultado por posición monetaria	0.00	0.00
43960	Utilidades por participación patrimonial	0.00	0.00
43970	Diferencias por reestructuración de deuda pública a favor	0.00	0.00
43990	Otros ingresos y beneficios varios	0.00	0.00
TOTAL DE INGRESOS		32,904,912.43	32,294,376.38
50000	GASTOS Y OTRAS PÉRDIDAS		
51000	GASTOS DE FUNCIONAMIENTO	24,789,886.43	25,669,392.18
51100	SERVICIOS PERSONALES	13,516,676.29	13,922,866.57
51110	Remuneraciones al personal de carácter permanente	6,936,597.12	7,506,259.71
51110-1	Dietas	1,022,808.04	1,006,884.48
51110-2	Haberes	0.00	0.00
51110-3	Sueldos base al personal permanente	5,913,789.08	6,499,375.23
51110-4	Remuneraciones por adscripción laboral en el extranjero	0.00	0.00
51120	Remuneraciones al personal de carácter transitorio	5,336,246.40	5,167,555.14

00000019

ESTE DOCUMENTO ES PARTE DE LA CUENTA DETALLADA DE MOVIMIENTOS CONTABLES DEL MPIO. DE TECHALUTA DE MONTENEGRO, IAJUSCO. ADMINISTRACIÓN 2021-2024

MUNICIPIO TECHALUTA DE MONTENEGRO

ESTADO DE ACTIVIDADES

DEL 1 DE ENERO AL 31 DE DICIEMBRE DE 2022

CTA.	CONCEPTO	2022	2021
51120-1	Honorarios asimilables a salarios		
51120-2	Sueldos base al personal eventual	0.00	0.00
51120-3	Retribuciones por servicios de carácter social	5,336,246.40	5,167,555.14
51120-4	Retribución a los representantes de los trabajadores y de los patronos en la Junta de Conciliación y Arbitraje	0.00	0.00
51130	Remuneraciones adicionales y especiales	1,176,770.17	1,096,971.09
51130-1	Primas por años de servicios efectivos prestados	0.00	0.00
51130-2	Primas de vacaciones, dominical y gratificación de fin de año	1,081,230.17	1,049,289.09
51130-3	Horas extraordinarias	95,540.00	47,682.00
51130-4	Compensaciones	0.00	0.00
51130-5	Sobrehaberes	0.00	0.00
51130-6	Asignaciones de técnico, de mando, por comisión, de vuelo y de técnico especial	0.00	0.00
51130-7	Honorarios especiales	0.00	0.00
51130-8	Participaciones por vigilancia en el cumplimiento de la leyes y custodia de valores	0.00	0.00
51140	Seguridad social	0.00	0.00
51140-1	Aportaciones de seguridad social	0.00	0.00
51140-2	Aportaciones a fondos de vivienda	0.00	0.00
51140-3	Aportaciones al sistema para el retiro	0.00	0.00
51140-4	Aportaciones para seguros	0.00	0.00
51150	Otras prestaciones sociales y económicas	67,062.60	152,080.63
51150-1	Cuotas para el fondo de ahorro y fondo de trabajo	0.00	0.00
51150-2	Indemnizaciones	67,062.60	152,080.63
51150-3	Prestaciones y haberes de retiro	0.00	0.00
51150-4	Prestaciones contractuales	0.00	0.00
51150-5	Apoyos a la capacitación de los servidores públicos	0.00	0.00
51150-6	Otras prestaciones sociales y económicas	0.00	0.00
51160	Pago de estímulos a servidores públicos	0.00	0.00
51160-1	Estímulos	0.00	0.00
51160-2	Recompensas	0.00	0.00
51200	MATERIALES Y SUMINISTROS	4,781,032.90	5,344,364.65
51210	Materiales de administración, emisión de documentos y artículos oficiales	380,899.27	355,182.17
51210-1	Materiales, útiles y equipos menores de oficina	142,429.57	99,611.36
51210-2	Materiales y útiles de impresión y reproducción	27,732.10	46,192.69
51210-3	Material estadístico y geográfico	0.00	0.00
51210-4	Materiales, útiles y equipos menores de tecnologías de la información y comunicaciones	0.00	0.00
51210-5	Material impreso e información digital	0.00	0.00
51210-6	Material de limpieza	144,505.40	112,108.36
51210-7	Materiales y útiles de enseñanza	0.00	0.00
51210-8	Materiales para el registro e identificación de bienes y personas	66,232.20	97,269.76
51220	Alimentos y utensilios	29,269.28	69,713.79
51220-1	Productos alimenticios para personas	29,269.28	69,713.79
51220-2	Productos alimenticios para animales	0.00	0.00
51220-3	Utensilios para el servicio de alimentación	0.00	0.00
51230	Materias primas y materiales de producción y comercialización	0.00	0.00
51230-1	Productos alimenticios, agropecuarios y forestales adquiridos como materia prima	0.00	0.00
51230-2	Insumos textiles adquiridos como materia prima	0.00	0.00
51230-3	Productos de papel, cartón e impresos adquiridos como materia prima	0.00	0.00
51230-4	Combustibles, lubricantes, aditivos, carbón y sus derivados adquiridos como materia prima	0.00	0.00
51230-5	Productos químicos, farmacéuticos y de laboratorio adquiridos como materia prima	0.00	0.00
51230-6	Productos metálicos y a base de minerales no metálicos adquiridos como materia prima	0.00	0.00
51230-7	Productos de cuero, piel, plástico y hule adquiridos como materia prima	0.00	0.00
51230-8	Mercancías adquiridas para su comercialización	0.00	0.00
51230-9	Otros productos adquiridos como materia prima	0.00	0.00
51240	Materiales y artículos de construcción y de reparación	849,058.36	1,017,833.59
51240-1	Productos minerales no metálicos	60,873.32	130,247.98
51240-2	Cemento y productos de concreto	23,305.29	60,535.17
51240-3	Cal, yeso y productos de yeso	0.00	839.93
51240-4	Madera y productos de madera	0.00	17,688.84
51240-5	Vidrio y productos de vidrio	0.00	0.00
51240-6	Material eléctrico y electrónico	181,216.34	157,136.04
51240-7	Artículos metálicos para la construcción	8,044.37	36,385.57
51240-8	Materiales complementarios	0.00	0.00
51240-9	Otros materiales y artículos de construcción y reparación	575,619.04	615,000.06
51250	Productos químicos, farmacéuticos y de laboratorio	313,378.22	274,117.28
51250-1	Productos químicos básicos	158,532.00	171,442.67
51250-2	Fertilizantes, pesticidas y otros agroquímicos	79,811.98	14,810.00
51250-3	Medicinas y productos farmacéuticos	75,034.24	87,864.61
51250-4	Materiales, accesorios y suministros médicos	0.00	0.00
51250-5	Materiales, accesorios y suministros de laboratorio	0.00	0.00
51250-6	Fibras sintéticas, hules plásticos y derivados	0.00	0.00
51250-7	Otros productos químicos	0.00	0.00
51260	Combustibles, lubricantes y aditivos	2,826,613.04	2,997,972.48
51260-1	Combustibles, lubricantes y aditivos	2,826,613.04	2,997,972.48
51260-2	Carbón y sus derivados	0.00	0.00
51270	Vestuario, blancos, prendas de protección y artículos deportivos	73,319.09	51,534.81
51270-1	Vestuario y uniformes	42,248.33	24,243.26
51270-2	Prendas de seguridad y protección personal	24,320.90	13,839.02
51270-3	Artículos deportivos	3,850.00	12,792.53
51270-4	Productos textiles	2,899.86	660.00
51270-5	Blancos y otros productos textiles, excepto prendas de vestir	0.00	0.00
51280	Materiales y suministros para seguridad	0.00	0.00
51280-1	Sustancias y materiales explosivos	0.00	0.00
51280-2	Materiales de seguridad pública	0.00	0.00
51280-3	Prendas de protección para seguridad pública y nacional	0.00	0.00
51290	Herramientas, refacciones y accesorios menores	308,495.64	578,010.53
51290-1	Herramientas menores	57,971.31	74,646.24
51290-2	Refacciones y accesorios menores de edificios	3,219.01	4,865.00
51290-3	Refacciones y accesorios menores de mobiliario y equipo de administración, educacional y recreativo	2,552.00	269.00
51290-4	Refacciones y accesorios menores de equipo de cómputo y tecnologías de la información	2,853.60	4,570.00
51290-5	Refacciones y accesorios menores de equipo e instrumental médico y de laboratorio	0.00	0.00
51290-6	Refacciones y accesorios menores de equipo de transporte	223,857.52	296,460.72
51290-7	Refacciones y accesorios menores de equipo de defensa y seguridad	0.00	0.00
51290-8	Refacciones y accesorios menores de maquinaria y otros equipos	18,042.20	197,199.57
51290-9	Refacciones y accesorios menores otros bienes muebles	0.00	0.00
51300	SERVICIOS GENERALES	6,492,177.24	6,402,160.96

ESTE DOCUMENTO ES PARTE DE LA CUENTA DEL MUNICIPIO DE MOVIMIENTOS CONTABLES DE MONTENEGRO, IALISCO ADMINISTRACIÓN 2021-2024

00000020

MUNICIPIO TECHALUTA DE MONTENEGRO

ESTADO DE ACTIVIDADES

DEL 1 DE ENERO AL 31 DE DICIEMBRE DE 2022

CTA.	CONCEPTO	2022	2021
51310	Servicios básicos		
51310-1	Energía eléctrica	3,375,514.24	3,358,543.68
51310-2	Gas	3,278,042.00	3,251,058.29
51310-3	Agua	0.00	0.00
51310-4	Telefonía tradicional	0.00	0.00
51310-5	Telefonía celular	91,382.24	97,915.39
51310-6	Servicios de telecomunicaciones y satélites	0.00	0.00
51310-7	Servicios de acceso de Internet, redes y procesamiento de información	0.00	0.00
51310-8	Servicios postales y telegráficos	6,090.00	9,570.00
51310-9	Servicios integrales y otros servicios	0.00	0.00
51320	Servicios de arrendamiento	130,268.00	118,829.02
51320-1	Arrendamiento de terrenos	0.00	0.00
51320-2	Arrendamiento de edificios	0.00	0.00
51320-3	Arrendamiento de mobiliario y equipo de administración, educacional y recreativo	0.00	0.00
51320-4	Arrendamiento de equipo e instrumental médico y de laboratorio	0.00	0.00
51320-5	Arrendamiento de equipo de transporte	0.00	0.00
51320-6	Arrendamiento de maquinaria, otros equipos y herramientas	130,268.00	118,829.02
51320-7	Arrendamiento de activos intangibles	0.00	0.00
51320-8	Arrendamiento financiero	0.00	0.00
51320-9	Otros arrendamientos	0.00	0.00
51330	Servicios profesionales, científicos, técnicos y otros servicios	306,273.19	562,082.11
51330-1	Servicios legales, de contabilidad, auditoría y relacionados	37,076.46	23,028.40
51330-2	Servicios de diseño, arquitectura, ingeniería y actividades relacionadas	268,083.13	537,940.11
51330-3	Servicios de consultoría administrativa, procesos, técnica y en tecnologías de la información	0.00	0.00
51330-4	Servicios de capacitación	0.00	0.00
51330-5	Servicios de investigación científica y desarrollo	0.00	0.00
51330-6	Servicios de apoyo administrativo, traducción, fotocopiado e impresión	0.00	0.00
51330-7	Servicios de protección y seguridad	1,113.60	1,113.60
51330-8	Servicios de vigilancia	0.00	0.00
51330-9	Servicios profesionales, científicos y técnicos integrales	0.00	0.00
51340	Servicios financieros, bancarios y comerciales	297,134.89	370,405.77
51340-1	Servicios financieros y bancarios	25,527.94	27,003.62
51340-2	Servicios de cobranza, investigación crediticia y similar	0.00	0.00
51340-3	Servicios de recaudación, traslado y custodia de valores	0.00	0.00
51340-4	Seguros de responsabilidad patrimonial y fianzas	0.00	21,717.52
51340-5	Seguro de bienes patrimoniales	271,606.95	321,684.63
51340-6	Almacenaje, envase y embalaje	0.00	0.00
51340-7	Fletes y maniobras	0.00	0.00
51340-8	Comisiones por ventas	0.00	0.00
51340-9	Servicios financieros, bancarios y comerciales integrales	0.00	0.00
51350	Servicios de instalación, reparación, mantenimiento y conservación	1,396,259.52	1,387,312.57
51350-1	Conservación y mantenimiento menor de inmuebles	357,218.41	362,091.16
51350-2	Instalación, reparación y mantenimiento de mobiliario y equipo de administración, educacional y recreativo	20,705.45	0.00
51350-3	Instalación, reparación y mantenimiento de equipo de cómputo y tecnología de la información	0.00	10,090.84
51350-4	Instalación, reparación y mantenimiento de equipo e instrumental médico y de laboratorio	0.00	0.00
51350-5	Reparación y mantenimiento de equipo de transporte	828,564.66	692,605.71
51350-6	Reparación y mantenimiento de equipo de defensa y seguridad	0.00	3,248.00
51350-7	Instalación, reparación y mantenimiento de maquinaria, otros equipos y herramienta	189,771.00	319,276.86
51350-8	Servicios de limpieza y manejo de desechos	0.00	0.00
51350-9	Servicios de jardinería y fumigación	0.00	0.00
51360	Servicios de comunicación social y publicidad	0.00	0.00
51360-1	Difusión por radio, televisión y otros medios de mensajes sobre programas y actividades gubernamentales	0.00	0.00
51360-2	Difusión por radio, televisión y otros medios de mensajes comerciales para promover la venta de bienes o servicios	0.00	0.00
51360-3	Servicios de creatividad, preproducción y producción de publicidad, excepto Internet	0.00	0.00
51360-4	Servicios de revelado de fotografías	0.00	0.00
51360-5	Servicios de la industria filmica, del sonido y del video	0.00	0.00
51360-6	Servicio de creación y difusión de contenido exclusivamente a través de Internet	0.00	0.00
51360-7	Otros servicios de información	0.00	0.00
51370	Servicios de traslado y viáticos	53,412.93	57,046.93
51370-1	Pasajes aéreos	0.00	0.00
51370-2	Pasajes terrestres	0.00	0.00
51370-3	Pasajes marítimos, lacustres y fluviales	0.00	0.00
51370-4	Autotransporte	0.00	0.00
51370-5	Viáticos en el país	0.00	0.00
51370-6	Viáticos en el extranjero	53,412.93	57,046.93
51370-7	Gastos de instalación y traslado de menaje	0.00	0.00
51370-8	Servicios integrales de traslado y viáticos	0.00	0.00
51370-9	Otros servicios de traslado y hospedaje	0.00	0.00
51380	Servicios oficiales	828,948.23	481,586.77
51380-1	Gastos de ceremonial	10,900.75	3,366.40
51380-2	Gastos de orden social y cultural	818,047.48	478,220.37
51380-3	Congresos y convenciones	0.00	0.00
51380-4	Exposiciones	0.00	0.00
51380-5	Gastos de representación	0.00	0.00
51390	Otros servicios generales	104,366.24	66,354.11
51390-1	Servicios funerarios y de cementerios	0.00	0.00
51390-2	Impuestos y derechos	104,366.24	66,354.11
51390-3	Impuestos y derechos de importación	0.00	0.00
51390-4	Sentencias y resoluciones por autoridad competente	0.00	0.00
51390-5	Penas, multas, accesorios y actualizaciones	0.00	0.00
51390-6	Otros gastos por responsabilidades	0.00	0.00
51390-7	Utilidades	0.00	0.00
51390-8	Impuesto sobre nómina y otros que se deriven de una relación laboral	0.00	0.00
51390-9	Otros servicios generales	0.00	0.00
52000	TRANSFERENCIAS, ASIGNACIONES, SUBSIDIOS Y OTRAS AYUDAS	2,500,452.40	3,369,417.15
52100	TRANSFERENCIAS INTERNAS Y ASIGNACIONES AL SECTOR PÚBLICO	0.00	0.00
52110	Asignaciones al sector público	0.00	0.00
52110-1	Asignaciones presupuestarias al Poder Ejecutivo	0.00	0.00
52110-2	Asignaciones presupuestarias al Poder Legislativo	0.00	0.00
52110-3	Asignaciones presupuestarias al Poder Judicial	0.00	0.00
52110-4	Asignaciones presupuestarias a Organos Autónomos	0.00	0.00
52110-5	Transferencias internas otorgadas a entidades paraestatales no empresariales y no financieras	0.00	0.00
52110-6	Transferencias internas otorgadas a entidades paraestatales empresariales y no financieras	0.00	0.00
52110-7	Transferencias internas otorgadas a fideicomisos públicos empresariales y no financieros	0.00	0.00

ESTE DOCUMENTO ES PARTE DE LA CUENTA
 DETALLADA DE MOVIMIENTOS CONTABILITIVOS
 DEL MPID. DE MOVIMIENTOS CONTABILITIVOS
 MONTENEGRO. JAISCO
 ADMINISTRACIÓN 2021-2024

00000021

MUNICIPIO TECHALUTA DE MONTENEGRO

ESTADO DE ACTIVIDADES

DEL 1 DE ENERO AL 31 DE DICIEMBRE DE 2022

CTA.	CONCEPTO	2022	2021
52110-8	Transferencias internas otorgadas a instituciones paraestatales públicas financieras	0.00	0.00
52110-9	Transferencias internas otorgadas a fideicomisos públicos financieros	0.00	0.00
52120	Transferencias internas al sector público	0.00	0.00
52200	TRANSFERENCIAS AL RESTO DEL SECTOR PÚBLICO	1,289,670.41	1,201,150.30
52210	Transferencias a entidades paraestatales	1,289,670.41	1,201,150.30
52210-1	Transferencias otorgadas a entidades paraestatales no empresariales y no financieras	1,289,670.41	1,201,150.30
52210-2	Transferencias otorgadas para entidades paraestatales empresariales y no financieras	0.00	0.00
52210-3	Transferencias otorgadas para instituciones paraestatales públicas financieras	0.00	0.00
52220-12	Transferencias a entidades federativas y municipios	0.00	0.00
52300	SUBSIDIOS Y SUBVENCIONES	0.00	0.00
52310	Subsidios	0.00	0.00
52310-1	Subsidios a la producción	0.00	0.00
52310-2	Subsidios a la distribución	0.00	0.00
52310-3	Subsidios a la inversión	0.00	0.00
52310-4	Subsidios a la prestación de servicios públicos	0.00	0.00
52310-5	Subsidios para cubrir diferenciales de tasas de interés	0.00	0.00
52310-6	Subsidios a la vivienda	0.00	0.00
52310-7	Subsidios a entidades federativas y municipios	0.00	0.00
52310-8	Otros subsidios	0.00	0.00
52320	Subvenciones	0.00	0.00
52320-1	Subvenciones al consumo	0.00	0.00
52400	AYUDAS SOCIALES	1,210,781.99	2,168,266.85
52410	Ayudas sociales a personas	1,100,031.99	2,153,136.85
52410-1	Ayudas sociales a personas	1,100,031.99	2,153,136.85
52420	Becas	101,000.00	0.00
52420-1	Becas y otras ayudas para programas de capacitación	101,000.00	0.00
52430	Ayudas sociales a instituciones	9,750.00	15,130.00
52430-1	Ayudas sociales a instituciones de enseñanza	9,750.00	13,130.00
52430-2	Ayudas sociales a actividades científicas o académicas	0.00	0.00
52430-3	Ayudas sociales a instituciones sin fines de lucro	0.00	2,000.00
52430-4	Ayudas sociales a cooperativas	0.00	0.00
52430-5	Ayudas sociales a entidades de interés público	0.00	0.00
52440	Ayudas sociales por desastres naturales y otros siniestros	0.00	0.00
52440-1	Ayudas por desastres naturales y otros siniestros	0.00	0.00
52500	PENSIONES Y JUBILACIONES	0.00	0.00
52510	Pensiones	0.00	0.00
52510-1	Pensiones	0.00	0.00
52520	Jubilaciones	0.00	0.00
52520-1	Jubilaciones	0.00	0.00
52590	Otras pensiones y jubilaciones	0.00	0.00
52590-1	Otras pensiones y jubilaciones	0.00	0.00
52600	TRANSFERENCIAS A FIDEICOMISOS, MANDATOS Y CONTRATOS ANÁLOGOS	0.00	0.00
52610	Transferencias a fideicomisos, mandatos y contratos análogos al gobierno	0.00	0.00
52610-1	Transferencias a fideicomisos del Poder Ejecutivo	0.00	0.00
52610-2	Transferencias a fideicomisos del Poder Legislativo	0.00	0.00
52610-3	Transferencias a fideicomisos del Poder Judicial	0.00	0.00
52620	Transferencias a fideicomisos, mandatos y contratos análogos a entidades paraestatales	0.00	0.00
52610-1	Transferencias a fideicomisos públicos de entidades paraestatales no empresariales y no financieras	0.00	0.00
52610-2	Transferencias a fideicomisos públicos de entidades paraestatales empresariales y no financieras	0.00	0.00
52610-3	Transferencias a fideicomisos de instituciones públicas financieras	0.00	0.00
52610-4	Otras transferencias a fideicomisos	0.00	0.00
52700	TRANSFERENCIAS A LA SEGURIDAD SOCIAL	0.00	0.00
52710	Transferencias por obligaciones de ley	0.00	0.00
52710-1	Transferencias por obligación de ley	0.00	0.00
52800	DONATIVOS	0.00	0.00
52810	Donativos a instituciones sin fines de lucro	0.00	0.00
52810-1	Donativos a instituciones sin fines de lucro	0.00	0.00
52820	Donativos a entidades federativas y municipios	0.00	0.00
52820-1	Donativos a entidades federativas	0.00	0.00
52830	Donativos a fideicomisos, mandatos y contratos análogos privados	0.00	0.00
52830-1	Donativos a fideicomisos privados	0.00	0.00
52840	Donativos a fideicomisos, mandatos y contratos análogos estatales	0.00	0.00
52840-1	Donativos a fideicomisos estatales	0.00	0.00
52850	Donativos internacional	0.00	0.00
52850-1	Donativos internacional	0.00	0.00
52900	TRANSFERENCIAS AL EXTERIOR	0.00	0.00
52910	Transferencias al exterior a gobiernos extranjeros y organismos internacionales	0.00	0.00
52910-1	Transferencias para gobiernos extranjeros	0.00	0.00
52910-2	Transferencias para organismos internacionales	0.00	0.00
52920	Transferencias al sector privado externo	0.00	0.00
52920-1	Transferencias para el sector privado externo	0.00	0.00
53000	PARTICIPACIONES Y APORTACIONES	0.00	0.00
53100	PARTICIPACIONES	0.00	0.00
53110	Participaciones de la federación a entidades federativas y municipios	0.00	0.00
53110-1	Fondo general de participaciones	0.00	0.00
53110-2	Otros conceptos participables de la Federación a entidades federativas	0.00	0.00
53110-3	Fondo de fomento municipal	0.00	0.00
53120	Participaciones de las entidades federativas a los municipios	0.00	0.00
53120-1	Participaciones de las entidades federativas a los municipios	0.00	0.00
53120-2	Otros conceptos participables de la Federación a municipios	0.00	0.00
53120-3	Convenios de colaboración administrativa	0.00	0.00
53200	APORTACIONES	0.00	0.00
53210	Aportaciones de la federación a entidades federativas y municipios	0.00	0.00
53210-1	Aportaciones de la Federación a las entidades federativas	0.00	0.00
53210-2	Aportaciones de la Federación a municipios	0.00	0.00
53210-3	Aportaciones previstas en leyes y decretos al sistema de protección social	0.00	0.00
53210-4	Aportaciones previstas en leyes y decretos compensatorias a entidades federativas y municipios	0.00	0.00
53220	Aportaciones de las entidades federativas a los municipios	0.00	0.00
53220-1	Aportaciones de las entidades federativas a los municipios	0.00	0.00
53300	CONVENIOS	0.00	0.00
53310	Convenios de reasignación	0.00	0.00
53310-1	Convenios de reasignación	0.00	0.00
53320	Convenios de descentralización y otros	0.00	0.00
53320-1	Convenios de descentralización	0.00	0.00

ESTE DOCUMENTO ES PARTE DE LA CUENTA
DETALLADA DE MOVIMIENTOS CONTABLES
DEL MPDIO. DE MOVIMIENTOS CONTABLES
MONTENEGRO JALISCO
ADMINISTRACIÓN 2021-2024

00000022

MUNICIPIO TECHALUTA DE MONTENEGRO
ESTADO DE ACTIVIDADES
DEL 1 DE ENERO AL 31 DE DICIEMBRE DE 2022


CTA.	CONCEPTO	2022	2021
53320-2	Otros convenios		
54000	INTERESES, COMISIONES Y OTROS GASTOS DE LA DEUDA PÚBLICA	0.00	0.00
54100	INTERESES DE LA DEUDA PÚBLICA	0.00	0.00
54110	Intereses de la deuda pública interna		
54110-1	Intereses de la deuda interna con instituciones de crédito	0.00	0.00
54110-2	Intereses derivados de la colocación de títulos y valores	0.00	0.00
54110-3	Intereses por arrendamientos financieros nacionales	0.00	0.00
54120	Intereses de la deuda pública externa		
54120-1	Intereses de la deuda externa con instituciones de crédito	0.00	0.00
54120-2	Intereses de la deuda con organismos financieros internacionales	0.00	0.00
54120-3	Intereses de la deuda bilateral	0.00	0.00
54120-4	Intereses derivados de la colocación de títulos y valores en el exterior	0.00	0.00
54120-5	Intereses por arrendamientos financieros internacionales	0.00	0.00
54200	COMISIONES DE LA DEUDA PÚBLICA		
54210	Comisiones de la deuda pública interna	0.00	0.00
54210-1	Comisiones de la deuda pública interna	0.00	0.00
54220	Comisiones de la deuda pública externa	0.00	0.00
54220-1	Comisiones de la deuda pública externa	0.00	0.00
54300	GASTOS DE LA DEUDA PÚBLICA		
54310	Gastos de la deuda pública interna	0.00	0.00
54310-1	Gastos de la deuda pública interna	0.00	0.00
54320	Gastos de la deuda pública externa	0.00	0.00
54320-1	Gastos de la deuda pública externa	0.00	0.00
54400	COSTO POR COBERTURAS		
54410	Costo por coberturas	0.00	0.00
54410-1	Costo por coberturas	0.00	0.00
54500	APOYOS FINANCIEROS		
54510	Apoyos financieros a intermediarios	0.00	0.00
54510-1	Apoyos financieros a intermediarios	0.00	0.00
54520	Apoyos financieros a ahorradores y deudores del sistema financiero nacional	0.00	0.00
54520-1	Apoyos financieros a ahorradores y deudores del sistema financiero nacional	0.00	0.00
55000	OTROS GASTOS Y PÉRDIDAS EXTRAORDINARIAS		
55100	ESTIMACIONES, DEPRECIACIONES, DETERIOROS, OBSOLESCENCIA Y AMORTIZACIONES	0.00	0.00
55110	Estimaciones por pérdida o deterioro de activos circulantes	0.00	0.00
55120	Estimaciones por pérdida o deterioro de activo no circulante	0.00	0.00
55130	Depreciación de bienes inmuebles	0.00	0.00
55140	Depreciación de infraestructura	0.00	0.00
55150	Depreciación de bienes muebles	0.00	0.00
55160	Deterioro de los activos biológicos	0.00	0.00
55170	Amortización de activos intangibles	0.00	0.00
55180	Disminución de bienes por pérdida, obsolescencia y deterioro	0.00	0.00
55200	PROVISIONES		
55210	Provisiones de pasivos a corto plazo	0.00	0.00
55220	Provisiones de pasivos a largo plazo	0.00	0.00
55300	DISMINUCIÓN DE INVENTARIOS		
55310	Disminución de inventarios de mercancías para venta	0.00	0.00
55320	Disminución de inventarios de mercancías terminadas	0.00	0.00
55330	Disminución de inventarios de mercancías en proceso de elaboración	0.00	0.00
55340	Disminución de inventarios de materias primas, materiales y suministros para producción	0.00	0.00
55350	Disminución de almacén de materiales y suministros de consumo	0.00	0.00
55400	AUMENTO POR INSUFICIENCIA DE ESTIMACIONES POR PÉRDIDA O DETERIORO U OBSOLESCENCIA	0.00	0.00
55410	Aumento por insuficiencia de estimaciones por pérdida o deterioro u obsolescencia	0.00	0.00
55500	AUMENTO POR INSUFICIENCIA DE PROVISIONES		
55510	Aumento por insuficiencia de provisiones	0.00	0.00
55900	OTROS GASTOS		
55910	Gastos de ejercicios anteriores	0.00	0.00
55920	Pérdidas por responsabilidades	0.00	0.00
55930	Bonificaciones y descuentos otorgados	0.00	0.00
55940	Diferencias por tipo de cambio negativas	0.00	0.00
55950	Diferencias de cotizaciones negativas en valores negociables	0.00	0.00
55960	Resultado por posición monetaria	0.00	0.00
55970	Pérdidas por participación patrimonial	0.00	0.00
55980	Diferencias por reestructuración de deuda pública negativas	0.00	0.00
55990	Otros gastos varios	0.00	0.00
56000	INVERSIÓN PÚBLICA		
56100	INVERSIÓN PÚBLICA NO CAPITALIZABLE	0.00	0.00
56110	Construcción en bienes no capitalizables	0.00	0.00
TOTAL DE GASTOS Y OTRAS PERDIDAS		27,290,338.83	29,038,809.33
RESULTADO DEL EJERCICIO (AHORRO/DESAHORRO)		5,614,573.60	3,255,567.05

Bajo protesta de decir verdad declaramos que los estados financieros y sus notas, son razonablemente correctos y son responsabilidad del emisor.



2021-2024
PRESIDENCIA

PROF. HECTOR CORTES CORTES
PRESIDENTE MUNICIPAL



2021-2024
HACIENDA MUNICIPAL

ESTE DOCUMENTO ES PARTE DE LA CUENTA
DETALLADA DE MOVIMIENTOS CONTABLES
DEL MPIO. DE TECHALUTA DE
MONTENEGRO, JALISCO.
ADMINISTRACIÓN 2021-2024

60000023

MUNICIPIO TECHALUTA DE MONTENEGRO
ESTADO ANALÍTICO DE INGRESOS
DEL 1 DE ENERO AL 31 DE DICIEMBRE DE 2022

RUBRO DE INGRESOS	INGRESO					
	ESTIMADO	AMPLIACIÓN Y REDUCCIÓN	MODIFICADO	DEVENGADO	RECAUDADO	DIFERENCIA
Impuestos	867,485.00	219,704.00	1,087,189.00	1,087,189.00	1,087,189.00	219,704.00
Impuestos sobre los ingresos						
Impuestos sobre patrimonio	53,550.00	-23,150.00	30,400.00	30,400.00	30,400.00	-23,150.00
Impuestos sobre la producción, el consumo y las transacciones	792,972.00	243,230.00	1,036,202.00	1,036,202.00	1,036,202.00	243,230.00
Impuestos al comercio exterior	0.00	0.00	0.00	0.00	0.00	0.00
Impuestos sobre nóminas y asimilables	0.00	0.00	0.00	0.00	0.00	0.00
Impuestos ecológicos	0.00	0.00	0.00	0.00	0.00	0.00
Accesorios	0.00	0.00	0.00	0.00	0.00	0.00
Otros impuestos	20,963.00	-376.00	20,587.00	20,587.00	20,587.00	-376.00
Impuestos no comprendidos en la ley de ingresos vigente, causados en ejercicios fiscales anteriores pendientes de liquidar o pago	0.00	0.00	0.00	0.00	0.00	0.00
Cuotas y aportaciones de seguridad social	0.00	0.00	0.00	0.00	0.00	0.00
Aportaciones para fondos de vivienda	0.00	0.00	0.00	0.00	0.00	0.00
Cuotas para la seguridad social	0.00	0.00	0.00	0.00	0.00	0.00
Cuotas de ahorro para el retiro	0.00	0.00	0.00	0.00	0.00	0.00
Otras cuotas y aportaciones para la seguridad social	0.00	0.00	0.00	0.00	0.00	0.00
Accesorios de cuotas y aportaciones de seguridad social	0.00	0.00	0.00	0.00	0.00	0.00
Contribuciones de mejora	0.00	0.00	0.00	0.00	0.00	0.00
Contribuciones de mejoras por obras públicas	0.00	0.00	0.00	0.00	0.00	0.00
Contribuciones de mejoras no comprendidas en la ley de ingresos vigente, causadas en ejercicios fiscales anteriores pendientes de liquidación o pago	0.00	0.00	0.00	0.00	0.00	0.00
Derechos	1,383,937.00	264,507.43	1,648,444.43	1,648,364.58	1,648,364.58	264,427.58
Derechos por el uso, goce, aprovechamiento o explotación de bienes de dominio público	274,100.00	-57,755.00	216,345.00	216,357.86	216,357.86	-57,742.14
Derecho a los hidrocarburos (derogado)	0.00	0.00	0.00	0.00	0.00	0.00
Derechos por prestación de servicios	1,091,365.00	324,249.83	1,415,614.83	1,415,522.43	1,415,522.43	324,157.43
Otros derechos	563.00	-563.00	0.00	0.00	0.00	-563.00
Accesorios	17,909.00	-1,424.40	16,484.60	16,484.29	16,484.29	-1,424.71
Derechos no comprendidos en la ley de ingresos vigente, causados en ejercicios fiscales anteriores pendientes de liquidación o pago	0.00	0.00	0.00	0.00	0.00	0.00
Productos	0.00	109,960.00	109,960.00	109,960.00	109,960.00	109,960.00
Productos	0.00	109,960.00	109,960.00	109,960.00	109,960.00	109,960.00
Productos de capital (derogado)	0.00	0.00	0.00	0.00	0.00	0.00
Productos no comprendidos en la ley de ingresos vigente, causados en ejercicios fiscales anteriores pendientes de liquidación o pago	0.00	0.00	0.00	0.00	0.00	0.00
Aprovechamientos	47,009.00	-28,177.00	18,832.00	18,831.52	18,831.52	-28,177.48
Aprovechamientos	47,009.00	-28,177.00	18,832.00	18,831.52	18,831.52	-28,177.48
Aprovechamientos patrimoniales	0.00	0.00	0.00	0.00	0.00	0.00
Accesorios de aprovechamientos	0.00	0.00	0.00	0.00	0.00	0.00
Aprovechamientos no comprendidos en la ley de ingresos vigente, causados en ejercicios fiscales anteriores pendientes de liquidación o pago	0.00	0.00	0.00	0.00	0.00	0.00
Ingresos por venta de bienes, prestación de servicios y otros ingresos	1,112,007.00	-431,840.70	680,166.30	0.00	0.00	-1,112,007.00
Ingresos por venta de bienes y prestación de servicios de instituciones públicas de seguridad social	0.00	0.00	0.00	0.00	0.00	0.00
Ingresos por venta de bienes y prestación de servicios de empresas productivas del estado	0.00	0.00	0.00	0.00	0.00	0.00
Ingresos por venta de bienes y prestación de servicios de entidades paraestatales y fideicomisos no empresariales y no financieros	0.00	0.00	0.00	0.00	0.00	0.00
Ingresos por venta de bienes y prestación de servicios de entidades paraestatales empresariales y no financieros con participación estatal mayoritaria	0.00	0.00	0.00	0.00	0.00	0.00
Ingresos por venta de bienes y prestación de servicios de entidades paraestatales empresariales financieras monetarias con participación estatal mayoritaria	0.00	0.00	0.00	0.00	0.00	0.00
Ingresos por venta de bienes y prestación de servicios de entidades paraestatales empresariales financieras no monetarias con participación estatal mayoritaria	0.00	0.00	0.00	0.00	0.00	0.00
Ingresos por venta de bienes y prestación de servicios de fideicomisos financieros públicos con participación estatal mayoritaria	0.00	0.00	0.00	0.00	0.00	0.00
Ingresos por venta de bienes y prestación de servicios de los poderes legislativo y judicial, y de los órganos autónomos	0.00	0.00	0.00	0.00	0.00	0.00
Otros ingresos	1,112,007.00	-431,840.70	680,166.30	0.00	0.00	-1,112,007.00
Participaciones, aportaciones, convenios, incentivos derivados de la colaboración fiscal y fondos distintos	33,714,828.00	-2,877,619.73	30,837,208.27	30,040,567.33	30,040,567.33	-3,674,260.67
Participaciones	23,502,280.00	-3,325,306.50	20,176,973.50	19,455,005.31	19,455,005.31	-4,047,274.69
Aportaciones	5,824,835.00	-190,682.23	5,634,152.77	5,634,152.77	5,634,152.77	-190,682.23
Convenios	4,000,000.00	567,670.00	4,567,670.00	4,493,000.00	4,493,000.00	493,000.00
Incentivos derivados de la colaboración fiscal	387,713.00	70,699.00	458,412.00	458,409.25	458,409.25	70,696.25
Fondos distintos de aportaciones	0.00	0.00	0.00	0.00	0.00	0.00
Transferencias, asignaciones, subsidios y subvenciones, y pensiones y jubilaciones	0.00	0.00	0.00	0.00	0.00	0.00
Transferencias y asignaciones	0.00	0.00	0.00	0.00	0.00	0.00
Transferencias al resto del sector público (derogado)	0.00	0.00	0.00	0.00	0.00	0.00
Subsidios y subvenciones	0.00	0.00	0.00	0.00	0.00	0.00
Ayudas sociales (derogado)	0.00	0.00	0.00	0.00	0.00	0.00
Pensiones y jubilaciones	0.00	0.00	0.00	0.00	0.00	0.00
Transferencias a fideicomisos, mandatos y análogos (derogado)	0.00	0.00	0.00	0.00	0.00	0.00
Transferencias del fondo mexicano del petróleo para la estabilización y el desarrollo	0.00	0.00	0.00	0.00	0.00	0.00
Ingresos derivados de financiamiento	0.00	0.00	0.00	0.00	0.00	0.00
Endeudamiento interno	0.00	0.00	0.00	0.00	0.00	0.00
Endeudamiento externo	0.00	0.00	0.00	0.00	0.00	0.00
Financiamiento interno	0.00	0.00	0.00	0.00	0.00	0.00
TOTAL	37,125,266.00	-2,743,466.00	34,381,800.00	32,904,912.43	32,904,912.43	Ingresos Excedentes 0.00

Bajo protesta de decir verdad declaramos que los estados financieros y sus notas, son razonablemente correctos y son responsabilidad del emisor.

00000024
MUNICIPIO DE TECHALUTA DE MONTENEGRO, JALISCO
2021-2024 PRESIDENCIA
 PROPIETARIO
 PRESIDENTE MUNICIPAL



ESTE DOCUMENTO ES PARTE DE LA CUENTA DETALLADA DE MOVIMIENTOS CONTABLES DEL MPIO. DE TECHALUTA DE MONTENEGRO, JALISCO. ADMINISTRACIÓN 2021-2024

MUNICIPIO DE TECHALUTA DE MONTENEGRO, JALISCO
 LIC. SERGIO VELAZQUEZ ENRIQUETA
 ENCARGADO DE LA HACIENDA MUNICIPAL

MUNICIPIO DE TECHALUTA DE MONTENEGRO, JALISCO
2021-2024 HACIENDA MUNICIPAL

MUNICIPIO TECHALUTA DE MONTENEGRO
ESTADO ANALÍTICO DE INGRESOS POR FUENTE DE FINANCIAMIENTO
DEL 1 DE ENERO AL 31 DE DICIEMBRE DE 2022

RUBRO DE INGRESOS	INGRESOS					DIFERENCIA
	ESTIMADO	AMPLACIONES Y REDUCCIONES	MODIFICADO	DEVENGADO	RECAUDADO	
Ingresos del municipio	36,013,259.00	-2,311,625.30	33,701,633.70	32,904,912.43	32,904,912.43	-3,108,346.57
Impuestos	867,485.00	219,704.00	1,087,189.00	1,087,189.00	1,087,189.00	219,704.00
Cuotas y aportaciones de seguridad social	0.00	0.00	0.00	0.00	0.00	0.00
Contribuciones de mejoras	0.00	0.00	0.00	0.00	0.00	0.00
Derechos	1,383,937.00	264,507.43	1,648,444.43	1,648,364.58	1,648,364.58	264,427.58
Productos	0.00	109,960.00	109,960.00	109,960.00	109,960.00	109,960.00
Aprovechamientos	47,009.00	-28,177.00	18,832.00	18,831.52	18,831.52	-28,177.48
Participaciones, aportaciones, convenios, incentivos derivados de la colaboración fiscal y fondos distintos de aportaciones	33,714,828.00	-2,877,619.73	30,837,208.27	30,040,567.33	30,040,567.33	-3,674,260.67
Transferencias, asignaciones, subsidios y subvenciones y jubilaciones	0.00	0.00	0.00	0.00	0.00	0.00
Ingresos de los entes públicos del sector paramunicipal, así como de las empresas productivas del municipio	1,112,007.00	-431,840.70	680,166.30	0.00	0.00	-1,112,007.00
Cuotas y aportaciones de seguridad social	0.00	0.00	0.00	0.00	0.00	0.00
Productos	0.00	0.00	0.00	0.00	0.00	0.00
Ingresos por ventas de bienes, prestación de servicios y otros ingresos	1,112,007.00	-431,840.70	680,166.30	0.00	0.00	-1,112,007.00
Transferencias, asignaciones, subsidios y subvenciones, y pensiones y jubilaciones	0.00	0.00	0.00	0.00	0.00	0.00
Ingresos derivados de financiamiento	0.00	0.00	0.00	0.00	0.00	0.00
Ingresos derivados de financiamientos	0.00	0.00	0.00	0.00	0.00	0.00
TOTAL	37,125,266.00	-2,743,466.00	34,381,800.00	32,904,912.43	32,904,912.43	0.00
					Ingresos excedentes	0.00


Bajo protesta de decir verdad declaramos que los estados financieros y sus notas, son razonablemente correctos y son responsabilidad del emisor.

PROF. HECTOR CORTES CORTES
 PRESIDENTE MUNICIPAL DE MONTENEGRO, JALISCO

 2021-2024
 PRESIDENCIA

LIC. SERGIO VELAZQUEZ ENRIQUEZ
 ENCARGADO DE LA HACIENDA MUNICIPAL

ESTE DOCUMENTO ES PARTE DE LA CUENTA
 DETALLADA DE MOVIMIENTOS CONTABLES
 DEL MPIO. DE TECHALUTA DE
 MONTENEGRO, JALISCO.
 ADMINISTRACIÓN 2021-2024



00000025

MUNICIPIO TECHALUTA DE MONTENEGRO
ESTADO ANALÍTICO DE INGRESOS DETALLADO - LDF
DEL 1 DE ENERO AL 31 DE DICIEMBRE DE 2022

RUBRO DE INGRESOS	INGRESO					DIFERENCIA
	ESTIMADO	AMPLIACIÓN Y REDUCCIÓN	MODIFICADO	DEVENGADO	RECAUDADO	
INGRESOS DE LIBRE DISPOSICIÓN						
Impuestos	867,485.00	219,704.00	1,087,189.00	1,087,189.00	1,087,189.00	219,704.00
Cuotas y aportaciones de seguridad social	0.00	0.00	0.00	0.00	0.00	0.00
Contribuciones de mejoras	0.00	0.00	0.00	0.00	0.00	0.00
Derechos	1,383,937.00	264,507.43	1,648,444.43	1,648,364.58	1,648,364.58	264,427.58
Productos	0.00	109,960.00	109,960.00	109,960.00	109,960.00	109,960.00
Aprovechamientos	47,009.00	-28,177.00	18,832.00	18,831.52	18,831.52	-28,177.48
Ingresos por ventas de bienes y servicios	1,112,007.00	-431,840.70	680,166.30	0.00	0.00	-1,112,007.00
Participaciones	23,500,280.00	-3,678,666.50	19,821,613.50	19,099,646.51	19,099,646.51	-4,400,633.49
Fondo general de participaciones	15,725,280.00	-1,791,497.50	13,933,782.50	13,211,817.51	13,211,817.51	-2,513,462.49
Fondo de fomento municipal	5,400,000.00	-1,514,415.00	3,885,585.00	3,885,584.28	3,885,584.28	-1,514,415.72
Fondo de fiscalización y recaudación	540,000.00	-50,141.00	489,859.00	489,858.79	489,858.79	-50,141.21
Fondo de compensación	36,000.00	2,339.00	38,339.00	38,338.68	38,338.68	2,338.68
Fondo de extracción de hidrocarburos	0.00	0.00	0.00	0.00	0.00	0.00
Impuesto especial sobre producción y servicios	580,000.00	-198,487.00	381,513.00	381,513.01	381,513.01	-198,486.99
0.136% de la recaudación federal participable	0.00	4,102.00	4,102.00	4,101.80	4,101.80	4,101.80
3.17% sobre extracción del petróleo	0.00	0.00	0.00	0.00	0.00	0.00
Gasolinas y diésel	715,000.00	62,430.00	777,430.00	777,429.44	777,429.44	62,429.44
Fondo de impuesto sobre la renta	420,000.00	-108,997.00	311,003.00	311,003.00	311,003.00	-108,997.00
Fondo de estabilización de los ingresos de las entidades federativas	84,000.00	-84,000.00	0.00	0.00	0.00	-84,000.00
Incentivos derivados de la colaboración fiscal	387,713.00	70,699.00	458,412.00	458,409.25	458,409.25	70,696.25
Tenencia o uso de vehículos	313.00	26,185.00	26,498.00	26,498.43	26,498.43	26,185.43
Fondo de compensación ISAN	56,000.00	-2,200.00	53,800.00	53,796.62	53,796.62	-2,203.38
Impuesto sobre automóviles nuevos	298,400.00	46,365.00	344,765.00	344,765.09	344,765.09	46,365.09
Fondo de compensación de repecos-intermedios	30,000.00	-23,241.00	6,759.00	6,758.79	6,758.79	-23,241.21
Otros incentivos económicos	3,000.00	23,590.00	26,590.00	26,590.32	26,590.32	23,590.32
Transferencias	0.00	0.00	0.00	0.00	0.00	0.00
Convenios	0.00	567,670.00	567,670.00	0.00	0.00	0.00
Otros convenios y subsidios	0.00	567,670.00	567,670.00	0.00	0.00	0.00
Otros ingresos de libre disposición	2,000.00	353,360.00	355,360.00	355,358.80	355,358.80	353,358.80
Participaciones en ingresos locales	2,000.00	353,360.00	355,360.00	355,358.80	355,358.80	353,358.80
Otros ingresos de libre disposición	0.00	0.00	0.00	0.00	0.00	0.00
Total de ingresos de libre disposición	27,300,431.00	-2,552,783.77	24,747,647.23	22,777,759.66	22,777,759.66	-4,522,671.34
TRANSFERENCIAS FEDERALES ETIQUETADAS						
Aportaciones	5,824,835.00	-190,682.23	5,634,152.77	5,634,152.77	5,634,152.77	-190,682.23
Fondo de aportaciones para la nómina educativa y gasto operativo	0.00	0.00	0.00	0.00	0.00	0.00
Fondo de aportaciones para los servicios de salud	0.00	0.00	0.00	0.00	0.00	0.00
Fondo de aportaciones para la infraestructura social	2,979,155.00	-383,697.80	2,595,457.20	2,595,457.20	2,595,457.20	-383,697.80
Fondo de aportaciones para el fortalecimiento de los municipios y de las demarcaciones territoriales del distrito federal	2,845,680.00	193,015.57	3,038,695.57	3,038,695.57	3,038,695.57	193,015.57
Fondo de aportaciones múltiples	0.00	0.00	0.00	0.00	0.00	0.00
Fondo de aportaciones para la educación tecnológica y de adultos	0.00	0.00	0.00	0.00	0.00	0.00
Fondo de aportaciones para la seguridad pública de los estados y del distrito federal	0.00	0.00	0.00	0.00	0.00	0.00
Fondo de aportaciones para el fortalecimiento de las entidades federativas	0.00	0.00	0.00	0.00	0.00	0.00
Convenios	4,000,000.00	0.00	4,000,000.00	4,493,000.00	4,493,000.00	493,000.00
Convenios de protección social en salud	0.00	0.00	0.00	0.00	0.00	0.00
Convenios de descentralización	0.00	0.00	0.00	0.00	0.00	0.00
Convenios de reasignación	0.00	0.00	0.00	0.00	0.00	0.00
Otros convenios y subsidios	4,000,000.00	0.00	4,000,000.00	4,493,000.00	4,493,000.00	493,000.00
Fondos distintos de aportaciones	0.00	0.00	0.00	0.00	0.00	0.00
Fondo para entidades federativas y municipios productores de hidrocarburos	0.00	0.00	0.00	0.00	0.00	0.00
Fondo minero	0.00	0.00	0.00	0.00	0.00	0.00
Transferencias, subsidios y subvenciones, y pensiones y jubilaciones	0.00	0.00	0.00	0.00	0.00	0.00
Otras transferencias federales etiquetadas	0.00	0.00	0.00	0.00	0.00	0.00
Total de transferencias federales etiquetadas	9,824,835.00	-190,682.23	9,634,152.77	10,127,152.77	10,127,152.77	302,317.77
INGRESOS DERIVADOS DE FINANCIAMIENTO	0.00	0.00	0.00	0.00	0.00	0.00
Ingresos derivados de financiamiento	0.00	0.00	0.00	0.00	0.00	0.00
Total de Ingresos	37,125,266.00	-2,743,466.00	34,381,800.00	32,904,912.43	32,904,912.43	-4,220,353.57
DATOS INFORMATIVOS						
Ingresos derivados de financiamientos con fuente de pago de ingresos de libre disposición	0.00	0.00	0.00	0.00	0.00	0.00
Ingresos derivados de financiamientos con fuente de pago de transferencias federales etiquetadas	0.00	0.00	0.00	0.00	0.00	0.00
Ingresos derivados de financiamiento	0.00	0.00	0.00	0.00	0.00	0.00

Bajo protesta de decir verdad declaramos que los estados financieros y sus notas, son razonablemente correctos y son responsabilidad del emisor.

PROF. HECTOR CORTES CORTES
PRESIDENTE MUNICIPAL

LIC. SERGIO VELAZQUEZ-ENRIQUEZ
ENCARGADO DE LA HACIENDA MUNICIPAL



ESTE DOCUMENTO ES PARTE DE LA CUENTA
DETALLADA DE MOVIMIENTOS CONTABLES
DEL MPIO. DE TECHALUTA DE
MONTENEGRO, JALISCO.
ADMINISTRACIÓN 2021-2024

MUNICIPIO TECHALUTA DE MONTENEGRO
ESTADO ANALÍTICO DEL EJERCICIO DEL PRESUPUESTO DE EGRESOS
CLASIFICACIÓN POR OBJETO DEL GASTO (CAPÍTULO Y CONCEPTO)

CONCEPTO	EGRESOS					SUB EJERCICIO
	APROBADO	AMPLIACIONES/ (REDUCCIONES)	MODIFICADO	DEVENGADO	PAGADO	
Servicios personales	14,244,998.00	-728,024.03	13,516,973.97	13,516,676.29	13,090,540.29	297.68
Remuneraciones al personal de carácter permanente	8,561,926.00	-1,625,031.20	6,936,894.80	6,936,597.12	6,936,597.12	297.68
Remuneraciones al personal de carácter transitorio	4,336,231.00	1,000,015.40	5,336,246.40	5,336,246.40	5,336,246.40	0.00
Remuneraciones adicionales especiales	1,244,640.00	-67,869.83	1,176,770.17	1,176,770.17	750,634.17	0.00
Seguridad social	0.00	0.00	0.00	0.00	0.00	0.00
Otras prestaciones sociales y económicas	102,201.00	-35,138.40	67,062.60	67,062.60	67,062.60	0.00
Previsiones	0.00	0.00	0.00	0.00	0.00	0.00
Pago de estímulos a servidores públicos	0.00	0.00	0.00	0.00	0.00	0.00
Materiales y suministros	5,788,086.00	-1,006,960.11	4,781,125.89	4,781,032.90	4,717,569.66	92.99
Materiales de administración, emisión de documentos y artículos oficiales	302,000.00	78,907.99	380,907.99	380,899.27	376,806.79	8.72
Alimentos y utensilios	40,000.00	-10,730.72	29,269.28	29,269.28	29,269.28	0.00
Materias primas y materiales de producción y comercialización	0.00	0.00	0.00	0.00	0.00	0.00
Materiales y artículos de construcción y de reparación	832,388.00	16,754.30	849,142.30	849,058.36	789,687.60	83.94
Productos químicos, farmacéuticos y de laboratorio	273,000.00	40,378.22	313,378.22	313,378.22	313,378.22	0.00
Combustibles, lubricantes y aditivos	3,729,698.00	-903,085.43	2,826,612.57	2,826,613.04	2,826,613.04	-0.47
Vestuario, blancos, prendas de protección y artículos deportivos	126,000.00	-52,680.91	73,319.09	73,319.09	73,319.09	0.00
Materiales y suministros de seguridad	0.00	0.00	0.00	0.00	0.00	0.00
Herramientas, refacciones y accesorios menores	485,000.00	-176,503.56	308,496.44	308,495.64	308,495.64	0.80
Servicios generales	6,590,159.00	-98,897.12	6,491,261.88	6,492,177.24	6,444,802.84	-915.36
Servicios básicos	3,511,058.00	-135,543.76	3,375,514.24	3,375,514.24	3,375,514.24	0.00
Servicios de arrendamiento	175,000.00	-44,732.00	130,268.00	130,268.00	130,268.00	0.00
Servicios profesionales, científicos, técnicos y otros servicios	279,000.00	27,297.60	306,297.60	306,273.19	306,273.19	24.41
Servicios financieros, bancarios y comerciales	300,600.00	-3,465.11	297,134.89	297,134.89	297,134.89	0.00
Servicios de instalación, reparación, mantenimiento y conservación	1,502,000.00	-105,740.48	1,396,259.52	1,396,259.52	1,348,885.12	0.00
Servicios de comunicación social y publicidad	0.00	0.00	0.00	0.00	0.00	0.00
Servicios de traslado y viáticos	42,000.00	10,392.36	52,392.36	53,412.93	53,412.93	-1,020.57
Servicios oficiales	730,501.00	98,528.03	829,029.03	828,948.23	828,948.23	80.80
Otros servicios generales	50,000.00	54,366.24	104,366.24	104,366.24	104,366.24	0.00
Transferencias, asignaciones, subsidios y otras ayudas	5,260,916.00	-2,760,463.01	2,500,452.99	2,500,452.40	2,463,856.74	0.59
Transferencias internas y asignaciones al sector público	0.00	-10,329.00	-10,329.00	0.00	0.00	-10,329.00
Transferencias al resto del sector público	1,300,000.00	0.00	1,300,000.00	1,289,670.41	1,253,074.75	10,329.59
Subsidios y subvenciones	0.00	0.00	0.00	0.00	0.00	0.00
Ayudas sociales	3,960,916.00	-2,750,134.01	1,210,781.99	1,210,781.99	1,210,781.99	0.00
Pensiones y jubilaciones	0.00	0.00	0.00	0.00	0.00	0.00
Transferencias a fideicomisos, mandatos y otros análogos	0.00	0.00	0.00	0.00	0.00	0.00
Transferencias a la seguridad social	0.00	0.00	0.00	0.00	0.00	0.00
Donativos	0.00	0.00	0.00	0.00	0.00	0.00
Transferencias al exterior	0.00	0.00	0.00	0.00	0.00	0.00
Bienes muebles, inmuebles e intangibles	240,000.00	-41,070.40	198,929.60	198,928.60	198,928.60	1.00
Mobiliario y equipo de administración	155,000.00	494.60	155,494.60	155,493.60	155,493.60	1.00
Mobiliario y equipo educacional y recreativo	10,000.00	-10,000.00	0.00	0.00	0.00	0.00
Equipo instrumental médico y de laboratorio	0.00	0.00	0.00	0.00	0.00	0.00
Vehículos y equipo de transporte	0.00	0.00	0.00	0.00	0.00	0.00
Equipo de defensa y seguridad	0.00	0.00	0.00	0.00	0.00	0.00
Maquinaria, otros equipos y herramientas	55,000.00	-12,814.00	42,186.00	42,186.00	42,186.00	0.00
Activos biológicos	0.00	0.00	0.00	0.00	0.00	0.00
Bienes inmuebles	0.00	0.00	0.00	0.00	0.00	0.00
Activos intangibles	20,000.00	-18,751.00	1,249.00	1,249.00	1,249.00	0.00
Inversión pública	4,848,299.00	1,788,360.33	6,636,659.33	6,636,127.00	6,624,401.48	532.33
Obra pública en bienes de dominio público	4,848,299.00	1,788,360.33	6,636,659.33	6,636,127.00	6,624,401.48	532.33
Obra pública en bienes de dominio propios	0.00	0.00	0.00	0.00	0.00	0.00
Proyectos productivos y acciones de fomento	0.00	0.00	0.00	0.00	0.00	0.00
Inversiones financieras y otras provisiones	0.00	0.00	0.00	0.00	0.00	0.00
Inversiones para el fomento de actividades productivas	0.00	0.00	0.00	0.00	0.00	0.00
Acciones y participaciones de capital	0.00	0.00	0.00	0.00	0.00	0.00
Compra de títulos y valores	0.00	0.00	0.00	0.00	0.00	0.00
Concesión de préstamos	0.00	0.00	0.00	0.00	0.00	0.00
Inversiones en fideicomisos, mandatos y otros análogos	0.00	0.00	0.00	0.00	0.00	0.00
Otras inversiones financieras	0.00	0.00	0.00	0.00	0.00	0.00
Provisiones para contingencias y otras erogaciones especiales	0.00	0.00	0.00	0.00	0.00	0.00
Participaciones y aportaciones	0.00	0.00	0.00	0.00	0.00	0.00
Participaciones	0.00	0.00	0.00	0.00	0.00	0.00
Aportaciones	0.00	0.00	0.00	0.00	0.00	0.00
Convenios	0.00	0.00	0.00	0.00	0.00	0.00
Deuda pública	152,808.00	103,588.34	256,396.34	256,396.34	152,777.34	0.00
Amortización de la deuda pública	0.00	0.00	0.00	0.00	0.00	0.00
Intereses de la deuda pública	0.00	0.00	0.00	0.00	0.00	0.00
Comisiones de la deuda pública	0.00	0.00	0.00	0.00	0.00	0.00
Gastos de la deuda pública	0.00	0.00	0.00	0.00	0.00	0.00
Costo por coberturas	0.00	0.00	0.00	0.00	0.00	0.00
Ayos financieros	0.00	0.00	0.00	0.00	0.00	0.00
Adeudos de ejercicios anteriores (adefas)	152,808.00	103,588.34	256,396.34	256,396.34	152,777.34	0.00
TOTAL DEL GASTO	37,425,266.00	-2,743,466.00	34,681,800.00	34,681,790.77	33,692,876.95	9.23

Bajo protesta de decir verdad declaramos que los estados financieros y sus notas, son razonablemente correctos y son responsabilidad del emisor.

PROF. HECTOR CORTES CORTES
PRESIDENTE MUNICIPAL

LIC. SERGIO VELAZQUEZ ENRIQUEZ
ENCARGADO DE LA HACIENDA MUNICIPAL



ESTE DOCUMENTO ES PARTE DE LA CUENTA
DETALLADA DE MOVIMIENTOS CONTABLES
DEL MPIO. DE TECHALUTA DE
MONTENEGRO, JALISCO.
ADMINISTRACIÓN 2021-2024

00000027

MUNICIPIO TECHALUTA DE MONTENEGRO
ESTADO ANALÍTICO DEL EJERCICIO DEL PRESUPUESTO DE EGRESOS DETALLADO - LDF
DEL 1 DE ENERO AL 31 DE DICIEMBRE DE 2022

CONCEPTO	EGRESOS					SUB EJERCICIO
	APROBADO	AMPLIACIONES/ (REDUCCIONES)	MODIFICADO	DEVENGADO	PAGADO	
I GASTO NO ETIQUETADO						
A Servicios personales	14,244,998.00	-728,024.03	13,516,973.97	13,516,676.29	13,090,540.29	297.68
Remuneraciones al personal de carácter permanente	8,561,926.00	-1,625,031.20	6,936,894.80	6,936,597.12	6,936,597.12	297.68
Remuneraciones al personal de carácter transitorio	4,336,231.00	1,000,015.40	5,336,246.40	5,336,246.40	5,336,246.40	0.00
Remuneraciones adicionales especiales	1,244,640.00	-67,869.83	1,176,770.17	1,176,770.17	750,634.17	0.00
Seguridad social	0.00	0.00	0.00	0.00	0.00	0.00
Otras prestaciones sociales y económicas	102,201.00	-35,138.40	67,062.60	67,062.60	67,062.60	0.00
Previsiones	0.00	0.00	0.00	0.00	0.00	0.00
Pago de estímulos a servidores públicos	0.00	0.00	0.00	0.00	0.00	0.00
B Materiales y suministros	4,473,086.00	-1,005,134.28	3,467,951.72	3,467,858.73	3,404,395.49	92.99
Materiales de administración, emisión de documentos y artículos oficiales	302,000.00	78,907.99	380,907.99	380,899.27	376,806.79	8.72
Alimentos y utensilios	40,000.00	-10,730.72	29,269.28	29,269.28	29,269.28	0.00
Materias primas y materiales de producción y comercialización	0.00	0.00	0.00	0.00	0.00	0.00
Materiales y artículos de construcción y de reparación	832,388.00	16,754.30	849,142.30	849,058.36	789,687.60	83.94
Productos químicos, farmacéuticos y de laboratorio	238,000.00	44,545.23	282,545.23	282,545.23	282,545.23	0.00
Combustibles, lubricantes y aditivos	2,649,698.00	-998,903.32	1,650,794.68	1,650,795.15	1,650,795.15	-0.47
Vestuario, blancos, prendas de protección y artículos deportivos	56,000.00	-20,818.42	35,181.58	35,181.58	35,181.58	0.00
Materiales y suministros de seguridad	0.00	0.00	0.00	0.00	0.00	0.00
Herramientas, refacciones y accesorios menores	355,000.00	-114,889.34	240,110.66	240,109.86	240,109.86	0.80
C Servicios generales	5,063,479.00	-298,566.76	4,764,912.24	4,765,827.60	4,718,453.20	-915.86
Servicios básicos	2,325,978.00	-258,153.76	2,067,824.24	2,067,824.24	2,067,824.24	0.00
Servicios de arrendamiento	175,000.00	-44,732.00	130,268.00	130,268.00	130,268.00	0.00
Servicios profesionales, científicos, técnicos y otros servicios	279,000.00	27,297.60	306,297.60	306,273.19	306,273.19	24.41
Servicios financieros, bancarios y comerciales	149,000.00	-41,134.91	107,865.09	107,865.09	107,865.09	0.00
Servicios de instalación, reparación, mantenimiento y conservación	1,312,000.00	-145,130.32	1,166,869.68	1,166,869.68	1,119,495.28	0.00
Servicios de comunicación social y publicidad	0.00	0.00	0.00	0.00	0.00	0.00
Servicios de traslado y viáticos	42,000.00	10,392.36	52,392.36	53,412.93	53,412.93	-1,020.57
Servicios oficiales	730,501.00	98,528.03	829,029.03	828,948.23	828,948.23	80.80
Otros servicios generales	50,000.00	54,366.24	104,366.24	104,366.24	104,366.24	0.00
D Transferencias, asignaciones, subsidios y otras ayudas	2,282,761.00	-551,140.04	1,731,620.96	1,731,620.37	1,695,024.71	0.59
Transferencias internas y asignaciones al sector público	0.00	-10,329.00	-10,329.00	0.00	0.00	-10,329.00
Transferencias al resto del sector público	1,300,000.00	0.00	1,300,000.00	1,289,670.41	1,253,074.75	10,329.59
Subsidios y subvenciones	0.00	0.00	0.00	0.00	0.00	0.00
Ayudas sociales	982,761.00	-540,811.04	441,949.96	441,949.96	441,949.96	0.00
Pensiones y jubilaciones	0.00	0.00	0.00	0.00	0.00	0.00
Transferencias a fideicomisos, mandatos y análogos	0.00	0.00	0.00	0.00	0.00	0.00
Transferencias a la seguridad social	0.00	0.00	0.00	0.00	0.00	0.00
Donativos	0.00	0.00	0.00	0.00	0.00	0.00
Transferencias al exterior	0.00	0.00	0.00	0.00	0.00	0.00
E Bienes muebles, inmuebles e intangibles	235,000.00	-134,740.00	100,260.00	100,259.00	100,259.00	1.00
Mobiliario y equipo de administración	155,000.00	-98,175.00	56,825.00	56,824.00	56,824.00	1.00
Mobiliario y equipo educacional y recreativo	10,000.00	-10,000.00	0.00	0.00	0.00	0.00
Equipo instrumental médico y de laboratorio	0.00	0.00	0.00	0.00	0.00	0.00
Vehículos y equipo de transporte	0.00	0.00	0.00	0.00	0.00	0.00
Equipo de defensa y seguridad	0.00	0.00	0.00	0.00	0.00	0.00
Maquinaria, otros equipos y herramientas	50,000.00	-7,814.00	42,186.00	42,186.00	42,186.00	0.00
Activos biológicos	0.00	0.00	0.00	0.00	0.00	0.00
Bienes inmuebles	0.00	0.00	0.00	0.00	0.00	0.00
Activos intangibles	20,000.00	-18,751.00	1,249.00	1,249.00	1,249.00	0.00
F Inversión pública	836,249.00	-494,387.00	341,862.00	341,861.30	341,861.30	0.70
Obra pública en bienes de dominio público	836,249.00	-494,387.00	341,862.00	341,861.30	341,861.30	0.70
Obra pública en bienes de dominio propios	0.00	0.00	0.00	0.00	0.00	0.00
Proyectos productivos y acciones de fomento	0.00	0.00	0.00	0.00	0.00	0.00
G Inversiones financieras y otras provisiones	0.00	0.00	0.00	0.00	0.00	0.00
Inversiones para el fomento de actividades productivas	0.00	0.00	0.00	0.00	0.00	0.00
Acciones y participaciones de capital	0.00	0.00	0.00	0.00	0.00	0.00
Compra de títulos y valores	0.00	0.00	0.00	0.00	0.00	0.00
Concesión de préstamos	0.00	0.00	0.00	0.00	0.00	0.00
Inversiones en fideicomisos, mandatos y otros análogos	0.00	0.00	0.00	0.00	0.00	0.00
Otras inversiones financieras	0.00	0.00	0.00	0.00	0.00	0.00
Provisiones para contingencias y otras erogaciones especiales	0.00	0.00	0.00	0.00	0.00	0.00
H Participaciones y aportaciones	0.00	0.00	0.00	0.00	0.00	0.00
Participaciones	0.00	0.00	0.00	0.00	0.00	0.00
Aportaciones	0.00	0.00	0.00	0.00	0.00	0.00
Convenios	0.00	0.00	0.00	0.00	0.00	0.00
I Deuda pública	0.00	0.00	0.00	0.00	0.00	0.00
Amortización de la deuda pública	0.00	0.00	0.00	0.00	0.00	0.00
Intereses de la deuda pública	0.00	0.00	0.00	0.00	0.00	0.00
Comisiones de la deuda pública	0.00	0.00	0.00	0.00	0.00	0.00
Gastos de la deuda pública	0.00	0.00	0.00	0.00	0.00	0.00
Costo por coberturas	0.00	0.00	0.00	0.00	0.00	0.00
Ayudas financieras	0.00	0.00	0.00	0.00	0.00	0.00
Adeudos de ejercicios fiscales anteriores (ADEFAS)	0.00	0.00	0.00	0.00	0.00	0.00
TOTAL DEL GASTO NO ETIQUETADO	27,135,573.00	-3,211,992.11	23,923,580.89	23,924,103.29	23,350,533.99	-522.40
II GASTO ETIQUETADO						
A Servicios personales	0.00	0.00	0.00	0.00	0.00	0.00
Remuneraciones al personal de carácter permanente	0.00	0.00	0.00	0.00	0.00	0.00
Remuneraciones al personal de carácter transitorio	0.00	0.00	0.00	0.00	0.00	0.00
Remuneraciones adicionales especiales	0.00	0.00	0.00	0.00	0.00	0.00
Seguridad social	0.00	0.00	0.00	0.00	0.00	0.00
Otras prestaciones sociales y económicas	0.00	0.00	0.00	0.00	0.00	0.00
Previsiones	0.00	0.00	0.00	0.00	0.00	0.00
Pago de estímulos a servidores públicos	0.00	0.00	0.00	0.00	0.00	0.00
B Materiales y suministros	1,315,000.00	-1,825.83	1,313,174.17	1,313,174.17	1,313,174.17	0.00
Materiales de administración, emisión de documentos y artículos oficiales	0.00	0.00	0.00	0.00	0.00	0.00
Alimentos y utensilios	0.00	0.00	0.00	0.00	0.00	0.00
Materias primas y materiales de producción y comercialización	0.00	0.00	0.00	0.00	0.00	0.00
Materiales y artículos de construcción y de reparación	0.00	0.00	0.00	0.00	0.00	0.00
Productos químicos, farmacéuticos y de laboratorio	35,000.00	-4,167.01	30,832.99	30,832.99	30,832.99	0.00
Combustibles, lubricantes y aditivos	1,080,000.00	95,817.89	1,175,817.89	1,175,817.89	1,175,817.89	0.00
Vestuario, blancos, prendas de protección y artículos deportivos	70,000.00	-31,862.49	38,137.51	38,137.51	38,137.51	0.00
Materiales y suministros de seguridad	0.00	0.00	0.00	0.00	0.00	0.00
Herramientas, refacciones y accesorios menores	130,000.00	-61,614.22	68,385.78	68,385.78	68,385.78	0.00
C Servicios generales	1,526,680.00	199,669.64	1,726,349.64	1,726,349.64	1,726,349.64	0.00
Servicios básicos	1,185,080.00	122,610.00	1,307,690.00	1,307,690.00	1,307,690.00	0.00
Servicios de arrendamiento	0.00	0.00	0.00	0.00	0.00	0.00
Servicios profesionales, científicos, técnicos y otros servicios	0.00	0.00	0.00	0.00	0.00	0.00
Servicios financieros, bancarios y comerciales	151,600.00	37,669.80	189,269.80	189,269.80	189,269.80	0.00

ESTE DOCUMENTO ES PARTE DE LA CUENTA DE MOVIMIENTOS CONTABLES DEL EJERCICIO DE ENERO DEL MUNICIPIO DE TECHALUTA DE MONTENEGRO. ADMINISTRACIÓN 2021-2024.

60000028

MUNICIPIO TECHALUTA DE MONTENEGRO
ESTADO ANALÍTICO DEL EJERCICIO DEL PRESUPUESTO DE EGRESOS DETALLADO - LDF
DEL 1 DE ENERO AL 31 DE DICIEMBRE DE 2022

		EGRESOS				
Servicios de instalación, reparación, mantenimiento y conservación	190,000.00	39,389.84	229,389.84	229,389.84	229,389.84	0.00
Servicios de comunicación social y publicidad	0.00	0.00	0.00	0.00	0.00	0.00
Servicios de traslado y viáticos	0.00	0.00	0.00	0.00	0.00	0.00
Servicios oficiales	0.00	0.00	0.00	0.00	0.00	0.00
Otros servicios generales	0.00	0.00	0.00	0.00	0.00	0.00
D Transferencias, asignaciones, subsidios y otras ayudas	2,978,155.00	-2,209,322.97	768,832.03	768,832.03	768,832.03	0.00
Transferencias internas y asignaciones al sector público	0.00	0.00	0.00	0.00	0.00	0.00
Transferencias al resto del sector público	0.00	0.00	0.00	0.00	0.00	0.00
Subsidios y subvenciones	0.00	0.00	0.00	0.00	0.00	0.00
Ayudas sociales	2,978,155.00	-2,209,322.97	768,832.03	768,832.03	768,832.03	0.00
Pensiones y jubilaciones	0.00	0.00	0.00	0.00	0.00	0.00
Transferencias a fideicomisos, mandatos y análogos	0.00	0.00	0.00	0.00	0.00	0.00
Transferencias a la seguridad social	0.00	0.00	0.00	0.00	0.00	0.00
Donativos	0.00	0.00	0.00	0.00	0.00	0.00
Transferencias al exterior	0.00	0.00	0.00	0.00	0.00	0.00
E Bienes muebles, inmuebles e intangibles	5,000.00	93,669.60	98,669.60	98,669.60	98,669.60	0.00
Mobiliario y equipo de administración	0.00	93,669.60	98,669.60	98,669.60	98,669.60	0.00
Mobiliario y equipo educacional y recreativo	0.00	0.00	0.00	0.00	0.00	0.00
Equipo instrumental médico y de laboratorio	0.00	0.00	0.00	0.00	0.00	0.00
Vehículos y equipo de transporte	0.00	0.00	0.00	0.00	0.00	0.00
Equipo de defensa y seguridad	0.00	0.00	0.00	0.00	0.00	0.00
Maquinaria, otros equipos y herramientas	5,000.00	-5,000.00	0.00	0.00	0.00	0.00
Activos biológicos	0.00	0.00	0.00	0.00	0.00	0.00
Bienes inmuebles	0.00	0.00	0.00	0.00	0.00	0.00
Activos intangibles	0.00	0.00	0.00	0.00	0.00	0.00
F Inversión pública	4,012,050.00	2,282,747.33	6,294,797.33	6,294,265.70	6,282,540.18	531.63
Obra pública en bienes de dominio público	4,012,050.00	2,282,747.33	6,294,797.33	6,294,265.70	6,282,540.18	531.63
Obra pública en bienes de dominio propios	0.00	0.00	0.00	0.00	0.00	0.00
Proyectos productivos y acciones de fomento	0.00	0.00	0.00	0.00	0.00	0.00
G Inversiones financieras y otras provisiones	0.00	0.00	0.00	0.00	0.00	0.00
Inversiones para el fomento de actividades productivas	0.00	0.00	0.00	0.00	0.00	0.00
Acciones y participaciones de capital	0.00	0.00	0.00	0.00	0.00	0.00
Compra de títulos y valores	0.00	0.00	0.00	0.00	0.00	0.00
Concesión de préstamos	0.00	0.00	0.00	0.00	0.00	0.00
Inversiones en fideicomisos, mandatos y otros análogos	0.00	0.00	0.00	0.00	0.00	0.00
Otras inversiones financieras	0.00	0.00	0.00	0.00	0.00	0.00
Provisiones para contingencias y otras erogaciones especiales	0.00	0.00	0.00	0.00	0.00	0.00
H Participaciones y aportaciones	0.00	0.00	0.00	0.00	0.00	0.00
Participaciones	0.00	0.00	0.00	0.00	0.00	0.00
Aportaciones	0.00	0.00	0.00	0.00	0.00	0.00
Convenios	0.00	0.00	0.00	0.00	0.00	0.00
I Deuda pública	152,808.00	103,588.34	256,396.34	256,396.34	152,777.34	0.00
Amortización de la deuda pública	0.00	0.00	0.00	0.00	0.00	0.00
Intereses de la deuda pública	0.00	0.00	0.00	0.00	0.00	0.00
Comisiones de la deuda pública	0.00	0.00	0.00	0.00	0.00	0.00
Gastos de la deuda pública	0.00	0.00	0.00	0.00	0.00	0.00
Costo por coberturas	0.00	0.00	0.00	0.00	0.00	0.00
Apoyos financieros	0.00	0.00	0.00	0.00	0.00	0.00
Adeudos de ejercicios fiscales anteriores (ADEFAS)	152,808.00	103,588.34	256,396.34	256,396.34	152,777.34	0.00
TOTAL DEL GASTO ETIQUETADO	9,989,693.00	468,526.11	10,458,219.11	10,457,687.48	10,342,342.96	531.63
TOTAL DE EGRESOS	37,125,266.00	-2,743,466.00	34,381,800.00	34,381,790.77	33,692,876.95	9.23

Bajo protesta de decir verdad declaramos que los estados financieros y sus notas, son razonablemente correctos y son responsabilidad del emisor.

PROF. HECTOR CORTES CORTES
 PRESIDENTE MUNICIPAL

LIC. SERGIO VELAZQUEZ ENRIQUEZ
 ENCARGADO DE LA HACIENDA MUNICIPAL



00000029

ESTE DOCUMENTO ES PARTE DE LA CUENTA
 DETALLADA DE MOVIMIENTOS CONTABLES
 DEL MPIO. DE TECHALUTA DE
 MONTENEGRO, JALISCO.
 ADMINISTRACIÓN 2021-2024

MUNICIPIO TECHALUTA DE MONTENEGRO
ESTADO E INFORME ANALITICO DE LA DEUDA PÚBLICA Y OTROS PASIVOS
DEL 1 DE ENERO AL 31 DE DICIEMBRE DE 2022

Denominación de la deuda pública y otros pasivos	Saldo al 1° de enero de 2022	Disposiciones del periodo	Amortizaciones del periodo	Revaluaciones, reclasificaciones y otros ajustes	Saldo del periodo	Pago de intereses del periodo	Pago de comisiones y demás costos asociados durante el periodo
Deuda Pública							
Corto Plazo	0.00	0.00	0.00	0.00	0.00	0.00	0.00
Instituciones de Crédito	0.00	0.00	0.00	0.00	0.00	0.00	0.00
Títulos y Valores	0.00	0.00	0.00	0.00	0.00	0.00	0.00
Arrendamiento Financiero	0.00	0.00	0.00	0.00	0.00	0.00	0.00
Largo Plazo	0.00	0.00	0.00	0.00	0.00	0.00	0.00
Instituciones de Crédito	0.00	0.00	0.00	0.00	0.00	0.00	0.00
Títulos y Valores	0.00	0.00	0.00	0.00	0.00	0.00	0.00
Arrendamiento Financiero	0.00	0.00	0.00	0.00	0.00	0.00	0.00
Otros Pasivos	266,807.96	0.00	0.00	0.00	651,465.12	0.00	0.00
Total de la Deuda Pública y Otros Pasivos	266,807.96	0.00	0.00	0.00	651,465.12	0.00	0.00


Denominación de la deuda pública y otros pasivos	Saldo al 1° de enero de 2022	Disposiciones del periodo	Amortizaciones del periodo	Revaluaciones, reclasificaciones y otros ajustes	Saldo del periodo	Pago de intereses del periodo	Pago de comisiones y demás costos asociados durante el periodo
Deuda Contingente							
1.- SIN DEUDA	\$0.00	\$0.00	\$0.00	\$0.00	0.00	\$0.00	\$0.00
2.-					0.00		
3.-					0.00		
4.-					0.00		
5.-					0.00		
SUMA	0.00	0.00	0.00	0.00	0.00	0.00	0.00

Obligaciones a corto plazo	Monto contratado	plazo pactado	Tasa de interés	Comisiones y costos relacionados	Tasa afectiva
1.- SIN DEUDA	0.00	0	0.00	0.00	0.00
2.-					
3.-					
4.-					
SUMA	0.00			0.00	

Protesta de decir verdad declarantos que los Estados Financieros y sus Notas son razonablemente correctos y responsabilidad del emisor.

PROF. HECTOR CORTES CORTES
PRESIDENTE MUNICIPAL

LIC. SERGIO VELARQUEZ ENRIQUEZ
ENCARGADO DE LA HACIENDA MUNICIPAL



2021-2024
PRESIDENCIA



2021-2024
HACIENDA MUNICIPAL

ESTE DOCUMENTO ES PARTE DE LA CUENTA
DETALLADA DE MOVIMIENTOS CONTABLES
DEL MPIO. DE TECHALUTA DE
MONTENEGRO, JALISCO.
ADMINISTRACIÓN 2021-2024

00000030

CONCEPTO

No. 1

TIPO DE OBLIGACIÓN: 1.- Institución de crédito

NOMBRE DEL ACREEDOR: SN

MONTO DISPUESTO: \$0.00

FECHA DE INICIO: 1 de enero de 2022

FECHA DE VENCIMIENTO: 31 de enero de 2022

SALDO AL 1° DE ENERO DE 2022 A CORTO PLAZO: \$0.00

SALDO AL 1° DE ENERO DE 2022 A LARGO PLAZO: \$0.00

OBLIGACIONES A LARGO PLAZO

CONCEPTO	DISPOSICIÓN	AMORTIZACIÓN	REVALUACIONES	INTERÉS	COMISIONES
Largo Plazo	0.00	0.00	0.00	0.00	0.00

OBLIGACIONES A CORTO PLAZO

MES	DISPOSICIÓN	AMORTIZACIÓN	REVALUACIONES	INTERÉS	COMISIONES
ENERO	0.00	0.00	0.00	0.00	0.00
FEBRERO	0.00	0.00	0.00	0.00	0.00
MARZO	0.00	0.00	0.00	0.00	0.00
ABRIL	0.00	0.00	0.00	0.00	0.00
MAYO	0.00	0.00	0.00	0.00	0.00
JUNIO	0.00	0.00	0.00	0.00	0.00
JULIO	0.00	0.00	0.00	0.00	0.00
AGOSTO	0.00	0.00	0.00	0.00	0.00
SEPTIEMBRE	0.00	0.00	0.00	0.00	0.00
OCTUBRE	0.00	0.00	0.00	0.00	0.00
NOVIEMBRE	0.00	0.00	0.00	0.00	0.00
DICIEMBRE	0.00	0.00	0.00	0.00	0.00
SUMA	0.00	0.00	0.00	0.00	0.00

ESTE DOCUMENTO ES PARTE DE LA CUENTA
DETALLADA DE MOVIMIENTOS CONTABLES
DEL MPIO. DE TECHALITLA DE
MONTENEGRO, JALISCO.
ADMINISTRACIÓN 2021-2024

00000031

CONCEPTO

No. 2

TIPO DE OBLIGACIÓN:

NOMBRE DEL ACREEDOR:

MONTO DISPUESTO:

FECHA DE INICIO:

FECHA DE VENCIMIENTO:

SALDO AL 1° DE ENERO DE 2022 A CORTO PLAZO:

SALDO AL 1° DE ENERO DE 2022 A LARGO PLAZO:

OBLIGACIONES A LARGO PLAZO

CONCEPTO

DISPOSICIÓN

AMORTIZACIÓN

REVALUACIONES

INTERÉS

COMISIONES

Largo Plazo

OBLIGACIONES A CORTO PLAZO

MES

DISPOSICIÓN

AMORTIZACIÓN

REVALUACIONES

INTERÉS

COMISIONES

ENERO

FEBRERO

MARZO

ABRIL

MAYO

JUNIO

JULIO

AGOSTO

SEPTIEMBRE

OCTUBRE

NOVIEMBRE

DICIEMBRE

SUMA

0.00

0.00

0.00

0.00

0.00

ESTE DOCUMENTO ES PARTE DE LA CUENTA:
DETALLADA DE MOVIMIENTOS CONTABLES
DEL MPIO. DE TECHALITLA DE
MONTENEGRO, JALISCO.
ADMINISTRACION 2021-2024

00000032

CONCEPTO

No. 3

TIPO DE OBLIGACIÓN:

NOMBRE DEL ACREEDOR:

MONTO DISPUESTO:

FECHA DE INICIO:

FECHA DE VENCIMIENTO:

SALDO AL 1° DE ENERO DE 2022 A CORTO PLAZO:

SALDO AL 1° DE ENERO DE 2022 A LARGO PLAZO:

OBLIGACIONES A LARGO PLAZO

CONCEPTO	DISPOSICIÓN	AMORTIZACIÓN	REVALUACIONES	INTERÉS	COMISIONES
Largo Plazo					

OBLIGACIONES A CORTO PLAZO

MES	DISPOSICIÓN	AMORTIZACIÓN	REVALUACIONES	INTERÉS	COMISIONES
ENERO					
FEBRERO					
MARZO					
ABRIL					
MAYO					
JUNIO					
JULIO					
AGOSTO					
SEPTIEMBRE					
OCTUBRE					
NOVIEMBRE					
DICIEMBRE					
SUMA		0.00	0.00	0.00	0.00

ESTE DOCUMENTO ES PARTE DE LA CUENTA
 DETALLADA DE MOVIMIENTOS CONTABLES
 DEL MPIO. DE TECHALUITA DE
 MONTENEGRO, JALISCO
 ADMINISTRACION 2021-2024

00000033

CONCEPTO							
TIPO DE OBLIGACIÓN:							
NOMBRE DEL ACREEDOR:							
MONTO DISPUESTO:				FECHA DE INICIO:			
				FECHA DE VENCIMIENTO:			
SALDO AL 1° DE ENERO DE 2022 A CORTO PLAZO:							
SALDO AL 1° DE ENERO DE 2022 A LARGO PLAZO:							
OBLIGACIONES A LARGO PLAZO							
CONCEPTO	DISPOSICIÓN	AMORTIZACIÓN	REVALUACIONES	INTERÉS	COMISIONES		
Largo Plazo							
OBLIGACIONES A CORTO PLAZO							
MES	DISPOSICIÓN	AMORTIZACIÓN	REVALUACIONES	INTERÉS	COMISIONES		
ENERO							
FEBRERO							
MARZO							
ABRIL							
MAYO							
JUNIO							
JULIO							
AGOSTO							
SEPTIEMBRE							
OCTUBRE							
NOVIEMBRE							
DICIEMBRE							
SUMA		0.00	0.00	0.00	0.00	0.00	0.00

ESTE DOCUMENTO ES PARTE DE LA CUENTA
 DETALLADA DE MOVIMIENTOS CONTABLES
 DEL MPIO. DE TECHALUJA DE
 MONTEHEGRO, JALISCO.
 ADMINISTRACIÓN 2021-2024

00000034

CONCEPTO

No. 5

TIPO DE OBLIGACIÓN:

NOMBRE DEL ACREEDOR:

MONTO DISPUESTO:

FECHA DE INICIO:

FECHA DE VENCIMIENTO:

SALDO AL 1° DE ENERO DE 2022 A CORTO PLAZO:

SALDO AL 1° DE ENERO DE 2022 A LARGO PLAZO:

OBLIGACIONES A LARGO PLAZO

CONCEPTO	DISPOSICIÓN	AMORTIZACIÓN	REVALUACIONES	INTERÉS	COMISIONES
Largo Plazo					

OBLIGACIONES A CORTO PLAZO

MES	DISPOSICIÓN	AMORTIZACIÓN	REVALUACIONES	INTERÉS	COMISIONES
ENERO					
FEBRERO					
MARZO					
ABRIL					
MAYO					
JUNIO					
JULIO					
AGOSTO					
SEPTIEMBRE					
OCTUBRE					
NOVIEMBRE					
DICIEMBRE					
SUMA		0.00	0.00	0.00	0.00

ESTE DOCUMENTO ES PARTE DE LA CUENTA
DETALLADA DE MOVIMIENTOS CONTABLES
DEL MPIO. DE TECHALUITA DE
MONTENEGRO, JALISCO.
ADMINISTRACIÓN 2021-2024

00000035

CONCEPTO							
TIPO DE OBLIGACIÓN:							
NOMBRE DEL ACREEDOR:							
MONTO DISPUESTO:				FECHA DE INICIO:			
				FECHA DE VENCIMIENTO:			
SALDO AL 1° DE ENERO DE 2022 A CORTO PLAZO:							
SALDO AL 1° DE ENERO DE 2022 A LARGO PLAZO:							
OBLIGACIONES A LARGO PLAZO							
CONCEPTO	DISPOSICIÓN	AMORTIZACIÓN	REVALUACIONES	INTERÉS	COMISIONES		
Largo Plazo							
OBLIGACIONES A CORTO PLAZO							
MES	DISPOSICIÓN	AMORTIZACIÓN	REVALUACIONES	INTERÉS	COMISIONES		
ENERO							
FEBRERO							
MARZO							
ABRIL							
MAYO							
JUNIO							
JULIO							
AGOSTO							
SEPTIEMBRE							
OCTUBRE							
NOVIEMBRE							
DICIEMBRE							
SUMA		0.00	0.00	0.00	0.00	0.00	0.00

ESTE DOCUMENTO ES PARTE DE LA CUENTA
 DETALLADA DE MOVIMIENTOS CONTABLES
 DEL MPID. DE TECHALITLA DE
 MONTENEGRO, JAUSCO
 ADMINISTRACIÓN 2021-2024

00000036

CONCEPTO							
TIPO DE OBLIGACIÓN:							
NOMBRE DEL ACREEDOR:							
MONTO DISPUESTO:				FECHA DE INICIO:			
				FECHA DE VENCIMIENTO:			
SALDO AL 1° DE ENERO DE 2022 A CORTO PLAZO:							
SALDO AL 1° DE ENERO DE 2022 A LARGO PLAZO:							
OBLIGACIONES A LARGO PLAZO							
CONCEPTO	DISPOSICIÓN	AMORTIZACIÓN	REVALUACIONES	INTERÉS	COMISIONES		
Largo Plazo							
OBLIGACIONES A CORTO PLAZO							
MES	DISPOSICIÓN	AMORTIZACIÓN	REVALUACIONES	INTERÉS	COMISIONES		
ENERO							
FEBRERO							
MARZO							
ABRIL							
MAYO							
JUNIO							
JULIO							
AGOSTO							
SEPTIEMBRE							
OCTUBRE							
NOVIEMBRE							
DICIEMBRE							
SUMA		0.00	0.00	0.00	0.00	0.00	0.00

ESTE DOCUMENTO ES PARTE DE LA CUENTA
 DETALLADA DE MOVIMIENTOS CONTABLES
 DEL MPIO. DE TECHALUTA DE
 MONTENEGRO, JALISCO.
 ADMINISTRACION 2021-2024

00000037

CONCEPTO							
TIPO DE OBLIGACIÓN:							
NOMBRE DEL ACREEDOR:							
MONTO DISPUESTO:				FECHA DE INICIO:			
				FECHA DE VENCIMIENTO:			
SALDO AL 1° DE ENERO DE 2022 A CORTO PLAZO:							
SALDO AL 1° DE ENERO DE 2022 A LARGO PLAZO:							
OBLIGACIONES A LARGO PLAZO							
CONCEPTO	DISPOSICIÓN	AMORTIZACIÓN	REVALUACIONES	INTERÉS	COMISIONES		
Largo Plazo							
OBLIGACIONES A CORTO PLAZO							
MES	DISPOSICIÓN	AMORTIZACIÓN	REVALUACIONES	INTERÉS	COMISIONES		
ENERO							
FEBRERO							
MARZO							
ABRIL							
MAYO							
JUNIO							
JULIO							
AGOSTO							
SEPTIEMBRE							
OCTUBRE							
NOVIEMBRE							
DICIEMBRE							
SUMA		0.00	0.00	0.00	0.00	0.00	0.00

ESTE DOCUMENTO ES PARTE DE LA CUENTA
 DETALLADA DE MOVIMIENTOS CONTABLES
 DEL MAPO. DE TECHALUITA DE
 MICHTENEGRO, JALISCO.
 ADMINISTRACIÓN 2021-2024

00000038

CONCEPTO							
TIPO DE OBLIGACIÓN:							
NOMBRE DEL ACREEDOR:							
MONTO DISPUESTO:				FECHA DE INICIO:			
				FECHA DE VENCIMIENTO:			
SALDO AL 1° DE ENERO DE 2022 A CORTO PLAZO:							
SALDO AL 1° DE ENERO DE 2022 A LARGO PLAZO:							
OBLIGACIONES A LARGO PLAZO							
CONCEPTO	DISPOSICIÓN	AMORTIZACIÓN	REVALUACIONES	INTERÉS	COMISIONES		
Largo Plazo							
OBLIGACIONES A CORTO PLAZO							
MES	DISPOSICIÓN	AMORTIZACIÓN	REVALUACIONES	INTERÉS	COMISIONES		
ENERO							
FEBRERO							
MARZO							
ABRIL							
MAYO							
JUNIO							
JULIO							
AGOSTO							
SEPTIEMBRE							
OCTUBRE							
NOVIEMBRE							
DICIEMBRE							
SUMA		0.00	0.00	0.00	0.00	0.00	0.00

ESTE DOCUMENTO ES PARTE DE LA CUENTA
 DETALLADA DE MOVIMIENTOS CONTABLES
 DEL MPIO. DE TECHALUJA DE
 MONTENEGRO, JALISCO.
 ADMINISTRACIÓN 2021-2024

00000039

CONCEPTO							
TIPO DE OBLIGACIÓN:							
NOMBRE DEL ACREEDOR:							
MONTO DISPUESTO:				FECHA DE INICIO:			
				FECHA DE VENCIMIENTO:			
SALDO AL 1° DE ENERO DE 2022 A CORTO PLAZO:							
SALDO AL 1° DE ENERO DE 2022 A LARGO PLAZO:							
OBLIGACIONES A LARGO PLAZO							
CONCEPTO	DISPOSICIÓN	AMORTIZACIÓN	REVALUACIONES	INTERÉS	COMISIONES		
Largo Plazo							
OBLIGACIONES A CORTO PLAZO							
MES	DISPOSICIÓN	AMORTIZACIÓN	REVALUACIONES	INTERÉS	COMISIONES		
ENERO							
FEBRERO							
MARZO							
ABRIL							
MAYO							
JUNIO							
JULIO							
AGOSTO							
SEPTIEMBRE							
OCTUBRE							
NOVIEMBRE							
DICIEMBRE							
SUMA		0.00	0.00	0.00	0.00	0.00	0.00

ESTE DOCUMENTO ES PARTE DE LA CUENTA
 DETALLADA DE MOVIMIENTOS CONTABLES
 DEL IMPO. DE TECHALUTA DE
 MONTENEGRO, JALISCO.
 ADMINISTRACIÓN 2021-2024

0000040

MUNICIPIO TECHALUTA DE MONTENEGRO
 INFORME ANALITICO DE OBLIGACIONES DIFERENTES DE FINANCIAMIENTO
 DEL 1 DE ENERO AL 31 DE DICIEMBRE DE 2022

Denominación de las obligaciones diferentes de financiamiento	Fecha del contrato	Fecha de inicio de operaciones del proyecto	Fecha de vencimiento	Monto de la inversión pactado	Plazo pactado	Monto promedio mensual del pago de la contraprestación	Monto promedio mensual del pago de la contraprestación correspondiente al pago de inversión	Monto pagado de la inversión del periodo	Monto pagado de la inversión actualizado del periodo	Saldo pendiente por pagar de la inversión
Asociación Publico Privadas										
1.- SIN DEUDA	01/01/2022	01/01/2022	01/01/2022	0	01/01/2022	0	0	0	0	0
2.-										
3.-										
Otros Instrumentos										
1.-				0.00		0.00	0.00	0.00	0.00	0.00
2.-										0.00
3.-										0.00
Tota de Obligaciones Diferentes de Financiamiento				0.00		0.00	0.00	0.00	0.00	0.00

Bajo protesta de decir verdad declaramos que los Estados Financieros y sus Notas son razonablemente correctos y responsabilidad del emisor.

PROF. HECTOR CORTES CORTES
 PRESIDENTE MUNICIPAL

L.C. SERGIO VELAZQUEZ ENRIQUEZ
 ENCARGADO DE LA HACIENDA MUNICIPAL



ESTE DOCUMENTO ES PARTE DE LA CUENTA
 DETALLADA DE MOVIMIENTOS CONTABLES
 DEL MPIO. DE TECHALUTA DE
 MONTENEGRO, JALISCO.
 ADMINISTRACION 2021-2024

00000041

MUNICIPIO TECHALUTA DE MONTENEGRO
INFORMATIVA DE PROVEEDORES
DEL 1 DE ENERO AL 31 DE DICIEMBRE DE 2022

N°	PROVEEDOR V/O PRESTADOR	R.F.C.	DOMICILIO	CIUDAD	CODIGO POSTAL	FUENTE DE FINANCIAMIENTO	ORIGEN DEL RECURSO POR CUENTA BANCARIA	FORMA DE PAGO	DESCRIPCIÓN DEL GASTO	IMPORTE	FECHA DE LA FACTURA	FOLIO DE FACTURA
1	SERVICIO TECHALUTA S.A DE C.V.		CARR. ACATLAN DE JUAREZ CD. GUZMAN KM. 44.5	TECHALUTA DE MONTENEGRO JAL.	49230 F25	FORTA	FORTA	CHEQUE	PAGO POR EL CONSUMO DE COMBUSTIBLE EN VEHICULOS MUNICIPALES DEL H AYUNTAMIENTO DE TECHALUTA DE MONTENEGRO	150000	31/12/2022	VARIAS
2	SERVICIO TECHALUTA S.A DE C.V.		CARR. ACATLAN DE JUAREZ CD. GUZMAN KM. 44.5	TECHALUTA DE MONTENEGRO JAL.	49230 F15	PROPIOS	PROPIOS	CHEQUE	PAGO POR EL CONSUMO DE COMBUSTIBLE EN VEHICULOS MUNICIPALES DEL H AYUNTAMIENTO DE TECHALUTA DE MONTENEGRO	150000	31/12/2022	VARIAS
3	CFE SUMINISTRADOR DE SERVICIOS BASICOS	CSS160330CP	RIO RODANO 14	CIUDAD DE MEXICO	6500 F25	FORTA	FORTA	TRANSFERENCIA	PAGO POR SUMINISTRO DE ENERGIA ELECTRICA DEL MUNICIPIO DE TECHALUTA	308702	31/12/2022	VARIAS
4	CFE SUMINISTRADOR DE SERVICIOS BASICOS	CSS160330CP	RIO RODANO 14	CIUDAD DE MEXICO	6500 F15	PROPIOS	PROPIOS	TRANSFERENCIA	PAGO POR CONSUMO DE ENERGIA ELECTRICA EN ESPACIOS PUBLICOS MUNICIPALES	52370	31/12/2022	VARIAS
5	CONSULTORIA Y URBANIZACION GF SA DE CV	CAU190326CK	LEANDRO VALLE #25 INT 4	SAN SEBASTIAN DEL SUR JAL.	49120 I25	INFRA	INFRA	TRANSFERENCIA	PAGO POR MATERIALES DE CONTRUCCION DE OBRAS PUBLICAS	86984	31/12/2022	VARIAS
6	LUIS FRANCO MADRIGAL	FAML8006984	HIDALGO NORTE NO. 3	TECHALUTA DE MONTENEGRO JAL.	49230 F15	PROPIOS	PROPIOS	TRANSFERENCIA	PAGO POR LA COMPRA DE MATERIALES DE FERRETERIA DURANTE EL MES DE MAYO PARA USO EN LAS DIFERENTES AREAS DE LA PRESIDENCIA MUNICIPAL	71586.6	31/12/2022	VARIAS
7	GUSTAVO ALONSO ESPINOZA GUTIERREZ	EIGG850119S	PRIMERO DE MAYO NO. 418 CENTRO	CD. GUZMAN JAL.	49000 I25	INFRA	INFRA	TRANSFERENCIA	PAGO POR MATERIALES DE REPARACION PARA DIFERENTES AREAS DEL H AYUNTAMIENTO DE TECHALUTA	18568	31/12/2022	VARIAS
8	PROCAVTO CONSTRUCCIONES SA DE CV	PCO180209T4	RAMON CORONA 106	ZAPOTITLIC JAL.	49600 F15	PROPIOS	PROPIOS	TRANSFERENCIA	PAGO A CONSTRUCTORA POR PROYECTO EMPEDRADO AHOGADO EN CALLE IERANDRO VALLE FOCOCI 2022	805597.03	31/12/2022	VARIAS

ESTE DOCUMENTO ES PARTE DEL CUENTA CONTABLE DETALLADA DE MOVIMIENTOS DEL MUNICIPIO DE TECHALUTA DE MONTENEGRO, JALISCO. ADMINISTRACIÓN 2021-2024

00000042

MUNICIPIO TECHALUTA DE MONTENEGRO
INFORMATIVA DE PROVEEDORES
DEL 1 DE ENERO AL 31 DE DICIEMBRE DE 2022


N°	PROVEEDOR Y/O PRESTADOR	R.F.C.	DOMICILIO	CIUDAD	CODIGO POSTAL	FUENTE DE FINANCIAMIENTO	ORIGEN DEL RECURSO POR CUENTA BANCARIA	FORMA DE PAGO	DESCRIPCIÓN DEL GASTO	IMPORTE	FECHA DE LA FACTURA	FOLIO DE FACTURA
9	ALFONSO QUINONEZ CIRRIAN		JOSE GUADALUPE SANCHEZ NO. 49	TECHALUTA DE MONTENEGRO JAL.	49230 125	INFRA	INFRA	TRANSFERENCIA	RENTA DE MAQUINARIA PARA VARIAS OBRAS REALIZADAS EN EL MUNICIPIO DE TECHALUTA DE MONTENEGRO	9280	31/12/2022	F88 Y F89
10	HDI SEGUROS SA DE CV	HSEF0121853	IGNACIO L VALLARTA 2425	GUADALAJARA JAL.	44130 F25	FORTA	FORTA	TRANSFERENCIA	SEGUROS VEHICULARES	32994.72	31/12/2022	9159126
11	ALMA ROSA ROSALES HERNANDEZ	ROHA870430 DW9	PEDRO RUIZ NO. 29	ATOYAC JALISCO	49200 F15	PROPIOS	PROPIOS	TRANSFERENCIA	ALMA ROSA ROSALES HERNANDEZ	24032.03	31/12/2022	827
12	LUIS FRANCO MADRIGAL	FAM18006084 G6	HIDALGO NORTE NO. 3	TECHALUTA DE MONTENEGRO JAL.	49230 125	INFRA	INFRA	TRANSFERENCIA	MATERIALES PARA CONSTRUCCION DE CUARTOS Y COCINAS	192208.11	31/12/2022	VARIAS
13	ESTHER ARREGUIN CAMACHO	AECE5611285 Y5	MARIA URIBE 154	GUADALAJARA JAL.	44820 F15	PROPIOS	PROPIOS	TRANSFERENCIA	COMPRA DE HIPOCLORITO DE SODIO PARA AGUA POTABLE	27318	31/12/2022	673 Y 687
14	JOSE GUADALUPE VAZQUEZ HIZAS	VAHG7212167 W3	PROGRESO 299	ZACOLCO DE TORRES JAL.	45750 F15	PROPIOS	PROPIOS	TRANSFERENCIA	FUEGOS PIROTECNICOS PARA EVENTO 15 SEPTIEMBRE	13108	31/12/2022	605
15	RUBEN GONZALEZ FLORES	GOFR7580985 5	CALE 16 DE SEPTIEMBRE #60	ZACOLCO DE TORRES JAL.	45750 F15	PROPIOS	PROPIOS	TRANSFERENCIA	SERVICIOS FOTOGRAFICOS PARA EVENTO DE FERIA DEL ZAPOTE	17075.2	31/12/2022	F522DC
16	ACEROS ZACOLCO SA DE CV	AZ9980204PE A	CARRETERA CIUDAD GUZMAN	ZACOLCO DE TORRES JAL.	45750 F15	PROPIOS	PROPIOS	TRANSFERENCIA	MATERIALES METALICOS PARA CONSTRUCCION Y MANTENIMIENTO	6996	31/12/2022	87388
17	JOEL MARQUEZ LEON	MALL4010092 Q2	HIDALGO 13	TECHALUTA DE MONTENEGRO JAL.	49230 125	INFRA	INFRA	TRANSFERENCIA	REPARACIONES DE HERRAMIENTAS Y ELABORACION DE PUERTAS	93380	31/12/2022	VARIAS
18	CARLOS EDUARDO CUEVAS CONTRERAS	CUC860827U X8	SERAFIN VAZQUEZ ELIZALDE 609 BUGAMBIJAS	CP. GUZMAN JAL.	49093 125	INFRA	INFRA	TRANSFERENCIA	CEMENTO PARA CONSTRUCCION DE OBRAS	12749.99	31/12/2022	14564

Prof. Héctor Cortes Cortes
Presidente Municipal

UIC. Sergio Velazquez Enriquez
Encargado de la Hacienda Municipal



2021-2024
PRESIDENCIA



ESTE DOCUMENTO ES PARTE DE LA CUENTA DETALLADA DE MOVIMIENTOS FINANCIEROS DEL MUNICIPIO DE TECHALUTA DE MONTENEGRO, JALISCO, ADMINISTRACIÓN 2021-2024

00000043

2021-2024
HACIENDA MUNICIPAL

**MUNICIPIO TECHALUTA DE MONTENEGRO
INFORME SOBRE PASIVOS CONTINGENTES
DEL 1 DE ENERO AL 31 DE DICIEMBRE DE 2022**

DESCRIPCIÓN	IMPORTE
NO SE TIENEN PASIVOS CONTINGENTES	\$0.00
SUMA TOTAL	\$0.00



**2021-2024
PRESIDENCIA**

[Handwritten signature of Prof. Hector Cortes Cortes]

**PROF. HECTOR CORTES CORTES
PRESIDENTE MUNICIPAL**

[Handwritten signature of Lic. Sergio Velazquez Enriquez]

**LIC. SERGIO VELAZQUEZ ENRIQUEZ
ENCARGADO DE LA HACIENDA MUNICIPAL**



**2021-2024
HACIENDA MUNICIPAL**

Bajo protesta de decir verdad declaramos que los Estados Financieros y sus Notas son razonablemente correctos y responsabilidad del emisor.



A S E J 2 0 2 2 - 1 3 - 2 0 - 0 4 - 2 0 2 3 - 1

77000000

ESTE DOCUMENTO ES PARTE DE LA CUENTA
DETALLADA DE MOVIMIENTOS CONTABLES
DEL MUNICIPIO DE TECHALUTA DE
MONTENEGRO, JALISCO.
ADMINISTRACION 2021-2024

MUNICIPIO TECHALUTA DE MONTENEGRO
ESTADO DE CAMBIOS EN LA SITUACIÓN FINANCIERA
DEL 1 DE ENERO AL 31 DE DICIEMBRE DE 2022
CONCEPTO

	ORIGEN	APLICACIÓN
Activo	847,875.28	6,847,106.04
Activo circulante	847,875.28	12,050.44
Efectivo y equivalentes	847,875.28	0.00
Derechos a recibir efectivo o equivalentes	0.00	0.00
Derechos a recibir bienes o servicios	0.00	12,050.44
Inventarios	0.00	0.00
Almacenes	0.00	0.00
Estimación por pérdida o deterioro de activos circulantes	0.00	0.00
Otros activos circulantes	0.00	0.00
Activo no circulante	0.00	6,835,055.60
Inversiones financieras a largo plazo	0.00	0.00
Derechos a recibir efectivo o equivalentes a largo plazo	0.00	0.00
Bienes inmuebles, infraestructura y construcciones en proceso	0.00	6,636,127.00
Bienes muebles	0.00	197,679.60
Activos intangibles	0.00	1,249.00
Depreciación, deterioro y amortización acumulada de bienes	0.00	0.00
Activos diferidos	0.00	0.00
Estimación por pérdida o deterioro de activos no circulantes	0.00	0.00
Otros activos no circulantes	0.00	0.00
Pasivo	384,657.16	0.00
Pasivo circulante	384,657.16	0.00
Cuentas por pagar a corto plazo	384,657.16	0.00
Documentos por pagar a corto plazo	0.00	0.00
Porción a corto plazo de la deuda pública a largo plazo	0.00	0.00
Títulos y valores a corto plazo	0.00	0.00
Pasivos diferidos a corto plazo	0.00	0.00
Fondos y bienes de terceros en garantía y/o administración a corto plazo	0.00	0.00
Provisiones a corto plazo	0.00	0.00
Otros pasivos a corto plazo	0.00	0.00
Pasivo no circulante	0.00	0.00
Cuentas por pagar a largo plazo	0.00	0.00
Documentos por pagar a largo plazo	0.00	0.00
Deuda pública a largo plazo	0.00	0.00
Pasivos diferidos a largo plazo	0.00	0.00
Fondos y bienes de terceros en garantía y/o en administración a largo plazo	0.00	0.00
Provisiones a largo plazo	0.00	0.00
Hacienda pública/patrimonio	5,614,573.60	0.00
Hacienda pública/patrimonio contribuido	0.00	0.00
Aportaciones	0.00	0.00
Donaciones de capital	0.00	0.00
Actualización de la hacienda pública / patrimonio	0.00	0.00
Hacienda pública/patrimonio generado	5,614,573.60	0.00
Resultados del ejercicio (ahorro / desahorro)	2,359,006.55	0.00
Resultados de ejercicios anteriores	3,255,567.05	0.00
Revalúos	0.00	0.00
Reservas	0.00	0.00
Rectificaciones de resultados de ejercicios anteriores	0.00	0.00
Exceso o insuficiencia en la actualización de la hacienda pública/patrimonio	0.00	0.00
Resultado por posición monetaria	0.00	0.00
Resultado por tenencia de activos no monetarios	0.00	0.00

Bajo protesta de decir verdad declaramos que los estados financieros y sus notas, son razonablemente correctos y son responsabilidad del emisor.



PROF. HECTOR CORTES CORTES
PRESIDENTE MUNICIPAL

LIC. SERGIO VELAZQUEZ ENRIQUEZ
ENCARGADO DE LA HACIENDA MUNICIPAL



2021-2024
HACIENDA MUNICIPAL

00000045

2021-2024
PRESIDENCIA
DETALLADA DE MOVIMIENTOS CONTABLES
DEL MPIO. DE TECHALUTA DE
MONTENEGRO, JALISCO.
ADMINISTRACIÓN 2021-2024

MUNICIPIO TECHALUTA DE MONTENEGRO
ESTADO ANALÍTICO DEL EJERCICIO DEL PRESUPUESTO DE EGRESOS
CLASIFICACIÓN ECONÓMICA (POR TIPO DE GASTO)
DEL 1 DE ENERO AL 31 DE DICIEMBRE DE 2022

CONCEPTO	EGRESOS				SUB EJERCICIO	
	APROBADO	AMPLIACIONES/ (REDUCCIONES)	MODIFICADO	DEVENGADO		PAGADO
Gasto corriente	31,884,159.00	-4,594,344.27	27,289,814.73	27,290,338.83	26,716,769.53	-524.10
Gasto de capital	5,088,299.00	1,747,289.93	6,835,588.93	6,835,055.60	6,823,330.08	533.33
Amortización de la deuda y disminución de pasivos	152,808.00	103,588.34	256,396.34	256,396.34	152,777.34	0.00
Pensiones y jubilaciones	0.00	0.00	0.00	0.00	0.00	0.00
Participaciones	0.00	0.00	0.00	0.00	0.00	0.00
TOTAL DEL GASTO	37,125,266.00	-2,743,666.00	34,381,800.00	34,381,790.77	33,692,876.95	9.23

Bajo protesta de decir verdad declaramos que los estados financieros y sus notas, son razonablemente correctos y son responsabilidad del emisor.

PROF. HECTOR CORTES CORTES
 PRESIDENTE MUNICIPAL

H.C. SERGIO VELAZQUEZ ENRIQUEZ
 ENCARGADO DE LA HACIENDA MUNICIPAL



ESTE DOCUMENTO ES PARTE DE LA CUENTA
 DETALLADA DE MOVIMIENTOS CONTABLES
 DEL MPIO. DE TECHALUTA DE
 MONTENEGRO, JALISCO.
 ADMINISTRACIÓN 2021-2024

00000046


MUNICIPIO TECHALUTA DE MONTENEGRO
ESTADO ANALÍTICO DEL EJERCICIO DEL PRESUPUESTO DE EGRESOS DETALLADO - LDF
CLASIFICACIÓN ADMINISTRATIVA
DEL 1 DE ENERO AL 31 DE DICIEMBRE DE 2022

CONCEPTO	EGRESOS					SUB EJERCICIO
	APROBADO	AMPLIACIONES/ (REDUCCIONES)	MODIFICADO	DEVENGADO	PAGADO	
I. GASTO NO ETIQUETADO	0.00	0.00	0.00	0.00	0.00	0.00
TOTAL DEL GASTO ETIQUETADO	9,989,693.00	468,526.11	10,458,219.11	10,457,687.48	10,342,342.96	531.63
TOTAL DEL GASTO	37,125,266.00	-2,743,466.00	34,381,800.00	34,381,790.77	33,692,876.95	9.23

Bajo protesta de decir verdad declaramos que los estados financieros y sus notas, son razonablemente correctos y son responsabilidad del emisor.

PROF. HECTOR CORTES CORTES
 PRESIDENTE MUNICIPAL

LIC. SERGIO VELAZQUEZ ENRIQUEZ
 ENCARGADO DE LA HACIENDA MUNICIPAL



ESTE DOCUMENTO ES PARTE DE LA CUENTA
 DETALLADA DE MOVIMIENTOS CONTABLES
 DEL MPIO. DE TECHALUTA DE
 MONTENEGRO, JALISCO.
 ADMINISTRACION 2021-2024

00000049

MUNICIPIO TECHALUTA DE MONTENEGRO
ESTADO ANALÍTICO DEL EJERCICIO DEL PRESUPUESTO DE EGRESOS
CLASIFICACIÓN FUNCIONAL (FINALIDAD Y FUNCIÓN)
DEL 1 DE ENERO AL 31 DE DICIEMBRE DE 2022

CONCEPTO	EGRESOS		DEVENGADO	PAGADO	SUB EJERCICIO
	APROBADO	AMPLIACIONES/ (REDUCCIONES)			
Gobierno	2,083,246.00	50,000.00	1,023,799.54	1,023,799.54	1,109,446.46
Legislación	0.00	0.00	0.00	0.00	0.00
Justicia	0.00	0.00	0.00	0.00	0.00
Coordinación de la política de gobierno	0.00	0.00	0.00	0.00	0.00
Relaciones exteriores	0.00	0.00	0.00	0.00	0.00
Asuntos financieros y hacendarios	2,083,246.00	50,000.00	1,023,799.54	1,023,799.54	1,109,446.46
Seguridad nacional	0.00	0.00	0.00	0.00	0.00
Asuntos de orden público y de seguridad interior	0.00	0.00	0.00	0.00	0.00
Otros servicios generales	0.00	0.00	0.00	0.00	0.00
Desarrollo social	35,042,020.00	-49,999.94	13,012,817.72	13,012,817.72	21,979,202.34
Protección ambiental	0.00	0.00	0.00	0.00	0.00
Vivienda y servicios a la comunidad	33,930,241.00	-49,999.94	12,296,739.34	12,296,739.34	21,583,501.72
Salud	0.00	0.00	0.00	0.00	0.00
Recreación, cultura y otras manifestaciones sociales	1,111,779.00	0.00	716,078.38	716,078.38	395,700.62
Educación	0.00	0.00	0.00	0.00	0.00
Protección social	0.00	0.00	0.00	0.00	0.00
Otros asuntos sociales	0.00	0.00	0.00	0.00	0.00
Desarrollo económico	0.00	0.00	0.00	0.00	0.00
Asuntos económicos, comerciales y laborales en general	0.00	0.00	0.00	0.00	0.00
Agropecuaria, silvicultura, pesca y caza	0.00	0.00	0.00	0.00	0.00
Combustibles y energía	0.00	0.00	0.00	0.00	0.00
Minería, manufacturas y construcción	0.00	0.00	0.00	0.00	0.00
Transporte	0.00	0.00	0.00	0.00	0.00
Comunicaciones	0.00	0.00	0.00	0.00	0.00
Turismo	0.00	0.00	0.00	0.00	0.00
Ciencia, tecnología e innovación	0.00	0.00	0.00	0.00	0.00
Otras industrias y otros asuntos económicos	0.00	0.00	0.00	0.00	0.00
Otras no clasificadas en funciones anteriores	0.00	0.00	0.00	0.00	0.00
Transacciones de la deuda pública / costo financiero de la deuda	0.00	0.00	0.00	0.00	0.00
Transferencias, participaciones y aportaciones entre diferentes niveles y órdenes de gobierno	0.00	0.00	0.00	0.00	0.00
Saneamiento del sistema financiero	0.00	0.00	0.00	0.00	0.00
Adeudos de ejercicios fiscales anteriores	0.00	0.00	0.00	0.00	0.00
TOTAL DEL GASTO	37,125,266.00	0.06	14,036,617.26	14,036,617.26	23,088,648.80

Bajo protesta de decir verdad declaramos que los estados financieros y sus notas, son razonablemente correctos y son responsabilidad del emisor.



UIC SERGIO VELAZQUEZ ENRIQUETZ
 ENCARGADO DE LA HACIENDA MUNICIPAL



00000050

ESTE DOCUMENTO ES PARTE DE LA CUENTA
 DETALLADA DE MOVIMIENTO PRESUPUESTAL
 DEL AMPIO DE MOVIMIENTO PRESUPUESTAL
 DE MONTENEGRO, JALISCO.
 ADMINISTRACION 2021-2024

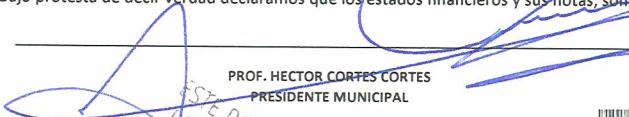
MUNICIPIO TECHALUTA DE MONTENEGRO
ESTADO ANALÍTICO DEL EJERCICIO DEL PRESUPUESTO DE EGRESOS DETALLADO - LDF
CLASIFICACIÓN FUNCIONAL (FINALIDAD Y FUNCIÓN)

DEL 1 DE ENERO AL 31 DE DICIEMBRE DE 2022

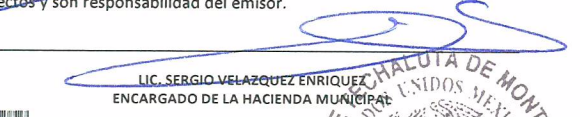
CONCEPTO	EGRESOS					SUB EJERCICIO
	APROBADO	AMPLIACIONES/ (REDUCCIONES)	MODIFICADO	DEVENGADO	PAGADO	
I GASTO NO ETIQUETADO						
A Gobierno	1,930,438.00	50,000.00	1,980,438.00	871,022.20	871,022.20	1,109,415.80
Legislación	0.00	0.00	0.00	0.00	0.00	0.00
Justicia	0.00	0.00	0.00	0.00	0.00	0.00
Coordinación de la política de gobierno	0.00	0.00	0.00	0.00	0.00	0.00
Relaciones exteriores	0.00	0.00	0.00	0.00	0.00	0.00
Asuntos financieros y hacendarios	1,930,438.00	50,000.00	1,980,438.00	871,022.20	871,022.20	1,109,415.80
Seguridad nacional	0.00	0.00	0.00	0.00	0.00	0.00
Asuntos de orden público y de seguridad interior	0.00	0.00	0.00	0.00	0.00	0.00
Otros servicios generales	0.00	0.00	0.00	0.00	0.00	0.00
B Desarrollo social	25,205,135.00	-49,999.94	25,155,135.06	11,753,631.33	11,753,631.33	13,401,503.73
Protección ambiental	0.00	0.00	0.00	0.00	0.00	0.00
Vivienda y servicios a la comunidad	24,093,356.00	-49,999.94	24,043,356.06	11,037,552.95	11,037,552.95	13,005,803.11
Salud	0.00	0.00	0.00	0.00	0.00	0.00
Recreación, cultura y otras manifestaciones sociales	1,111,779.00	0.00	1,111,779.00	716,078.38	716,078.38	395,700.62
Educación	0.00	0.00	0.00	0.00	0.00	0.00
Protección social	0.00	0.00	0.00	0.00	0.00	0.00
Otros asuntos sociales	0.00	0.00	0.00	0.00	0.00	0.00
C Desarrollo económico	0.00	0.00	0.00	0.00	0.00	0.00
Asuntos económicos, comerciales y laborales en general	0.00	0.00	0.00	0.00	0.00	0.00
Agropecuaria, silvicultura, pesca y caza	0.00	0.00	0.00	0.00	0.00	0.00
Combustibles y energía	0.00	0.00	0.00	0.00	0.00	0.00
Minería, manufacturas y construcción	0.00	0.00	0.00	0.00	0.00	0.00
Transporte	0.00	0.00	0.00	0.00	0.00	0.00
Comunicaciones	0.00	0.00	0.00	0.00	0.00	0.00
Turismo	0.00	0.00	0.00	0.00	0.00	0.00
Ciencia, tecnología e innovación	0.00	0.00	0.00	0.00	0.00	0.00
Otras industrias y otros asuntos económicos	0.00	0.00	0.00	0.00	0.00	0.00
D Otras no clasificadas en fdunciones anteriores	0.00	0.00	0.00	0.00	0.00	0.00
Transacciones de la deuda publica / costo financiero de la deuda	0.00	0.00	0.00	0.00	0.00	0.00
Transferencias, participaciones y aportaciones entre diferentes niveles y órdenes de gobierno	0.00	0.00	0.00	0.00	0.00	0.00
Saneamiento del sistema financiero	0.00	0.00	0.00	0.00	0.00	0.00
Adeudos de ejercicios fiscales anteriores	0.00	0.00	0.00	0.00	0.00	0.00
TOTAL DEL GASTO NO ETIQUETADO	27,135,573.00	0.06	27,135,573.06	12,624,653.53	12,624,653.53	14,510,919.53
II GASTO ETIQUETADO						
A Gobierno	152,808.00	0.00	152,808.00	152,777.34	152,777.34	30.66
Legislación	0.00	0.00	0.00	0.00	0.00	0.00
Justicia	0.00	0.00	0.00	0.00	0.00	0.00
Coordinación de la política de gobierno	0.00	0.00	0.00	0.00	0.00	0.00
Relaciones exteriores	0.00	0.00	0.00	0.00	0.00	0.00
Asuntos financieros y hacendarios	152,808.00	0.00	152,808.00	152,777.34	152,777.34	30.66
Seguridad nacional	0.00	0.00	0.00	0.00	0.00	0.00
Asuntos de orden público y de seguridad interior	0.00	0.00	0.00	0.00	0.00	0.00
Otros servicios generales	0.00	0.00	0.00	0.00	0.00	0.00
B Desarrollo social	9,836,885.00	0.00	9,836,885.00	1,259,186.39	1,259,186.39	8,577,698.61
Protección ambiental	0.00	0.00	0.00	0.00	0.00	0.00
Vivienda y servicios a la comunidad	9,836,885.00	0.00	9,836,885.00	1,259,186.39	1,259,186.39	8,577,698.61
Salud	0.00	0.00	0.00	0.00	0.00	0.00
Recreación, cultura y otras manifestaciones sociales	0.00	0.00	0.00	0.00	0.00	0.00
Educación	0.00	0.00	0.00	0.00	0.00	0.00
Protección social	0.00	0.00	0.00	0.00	0.00	0.00
Otros asuntos sociales	0.00	0.00	0.00	0.00	0.00	0.00
C Desarrollo económico	0.00	0.00	0.00	0.00	0.00	0.00
Asuntos económicos, comerciales y laborales en general	0.00	0.00	0.00	0.00	0.00	0.00
Agropecuaria, silvicultura, pesca y caza	0.00	0.00	0.00	0.00	0.00	0.00
Combustibles y energía	0.00	0.00	0.00	0.00	0.00	0.00
Minería, manufacturas y construcción	0.00	0.00	0.00	0.00	0.00	0.00
Transporte	0.00	0.00	0.00	0.00	0.00	0.00
Comunicaciones	0.00	0.00	0.00	0.00	0.00	0.00
Turismo	0.00	0.00	0.00	0.00	0.00	0.00
Ciencia, tecnología e innovación	0.00	0.00	0.00	0.00	0.00	0.00
Otras industrias y otros asuntos económicos	0.00	0.00	0.00	0.00	0.00	0.00
D Otras no clasificadas en fdunciones anteriores	0.00	0.00	0.00	0.00	0.00	0.00
Transacciones de la deuda publica / costo financiero de la deuda	0.00	0.00	0.00	0.00	0.00	0.00
Transferencias, participaciones y aportaciones entre diferentes niveles y órdenes de gobierno	0.00	0.00	0.00	0.00	0.00	0.00
Saneamiento del sistema financiero	0.00	0.00	0.00	0.00	0.00	0.00
Adeudos de ejercicios fiscales anteriores	0.00	0.00	0.00	0.00	0.00	0.00
TOTAL DEL GASTO ETIQUETADO	9,989,693.00	0.00	9,989,693.00	1,411,963.73	1,411,963.73	8,577,729.27
TOTAL DEL GASTO	37,125,266.00	-0.06	37,125,266.06	14,036,617.26	14,036,617.26	23,088,648.80


Bajo protesta de decir verdad declaramos que los estados financieros y sus notas, son razonablemente correctos y son responsabilidad del emisor.

PROF. HECTOR CORTES CORTES
PRESIDENTE MUNICIPAL




LIC. SERGIO VELAZQUEZ ENRIQUEZ
ENCARGADO DE LA HACIENDA MUNICIPAL






45022022-13-20-04-2023-1



2021-2024
PRESIDENCIA



2021-2024
HACIENDA MUNICIPAL

ESTE DOCUMENTO ES PARTE DE LA CUENTA DETALLADA DE MOVIMIENTOS CONTABLES DEL MPIO. DE TECHALUTA DE MONTENEGRO, JALISCO. ADMINISTRACIÓN 2021-2024

0000051

MUNICIPIO TECHALUTA DE MONTENEGRO
ESTADO ANALITICO DEL EJERCICIO DEL PRESUPUESTO DE EGRESOS DETALLADO - LDF
CLASIFICACIÓN DE SERVICIOS PERSONALES POR CATEGORÍA

DEL 1 DE ENERO AL 31 DE DICIEMBRE DE 2022

CONCEPTO	APROBADO	AMPLIACIONES/ (REDUCCIONES)	EGRESOS MODIFICADO	DEVENGADO	PAGADO	SUB EJERCICIO
I GASTOS NO ETIQUETADOS						
A Personal administrativo y de servicio público	14,244,998.00	-728,024.03	13,516,973.97	13,516,676.29	13,090,540.29	297.68
B Magisterio	0.00	0.00	0.00	0.00	0.00	0.00
C Servicios de salud	0.00	0.00	0.00	0.00	0.00	0.00
Personal administrativo	0.00	0.00	0.00	0	0.00	0.00
Personal médico, paramédico y afín	0.00	0.00	0.00	0.00	0.00	0.00
D Seguridad pública	0.00	0.00	0.00	0.00	0.00	0.00
E Gastos asociados a la implementación de nuevas leyes federales o reformas a las mismas	0.00	0.00	0.00	0.00	0.00	0.00
Nombre del programa o ley	0.00	0.00	0.00	0.00	0.00	0.00
Nombre del programa o ley	0.00	0.00	0.00	0.00	0.00	0.00
F Sentencias laborales definitivas	0.00	0.00	0.00	0.00	0.00	0.00
TOTAL DEL GASTO NO ETIQUETADO	14,244,998.00	-728,024.03	13,516,973.97	13,516,676.29	13,090,540.29	297.68
II GASTOS ETIQUETADOS						
A Personal administrativo y de servicio público	0.00	0.00	0.00	0.00	0.00	0.00
B Magisterio	0.00	0.00	0.00	0.00	0.00	0.00
C Servicios de salud	0.00	0.00	0.00	0.00	0.00	0.00
Personal administrativo	0.00	0.00	0.00	0.00	0.00	0.00
Personal médico, paramédico y afín	0.00	0.00	0.00	0.00	0.00	0.00
D Seguridad pública	0.00	0.00	0.00	0.00	0.00	0.00
E Gastos asociados a la implementación de nuevas leyes federales o reformas a las mismas	0.00	0.00	0.00	0.00	0.00	0.00
Nombre del programa o ley	0.00	0.00	0.00	0.00	0.00	0.00
Nombre del programa o ley	0.00	0.00	0.00	0.00	0.00	0.00
F Sentencias laborales definitivas	0.00	0.00	0.00	0.00	0.00	0.00
TOTAL DEL GASTO ETIQUETADO	0.00	0.00	0.00	0.00	0.00	0.00
TOTAL DEL GASTO DE SERVICIOS PERSONALES	14,244,998.00	-728,024.03	13,516,973.97	13,516,676.29	13,090,540.29	297.68

Bajo protesta de decir verdad declaramos que los estados financieros y sus notas, son razonablemente correctos y son responsabilidad del emisor.

PROF. HECTOR CORTES CORTES
 PRESIDENTE MUNICIPAL

LIC. SERGIO VELAZQUEZ ENRIQUEZ
 ENCARGADO DE LA HACIENDA MUNICIPAL



ESTE DOCUMENTO ES PARTE DE LA CUENTA
 DETALLADA DE MOVIMIENTOS CONTABLES
 DEL MPIO. DE TECHALUTA DE
 MONTENEGRO, JALISCO.
 ADMINISTRACION 2021-2024



00000052

MUNICIPIO TECHALUTA DE MONTENEGRO

BALANCE PRESUPUESTARIO - LDF
DEL 1 DE ENERO AL 31 DE DICIEMBRE DE 2022

CONCEPTO		ESTIMADO/ APROBADO	DEVENGADO	RECAUDADO/ PAGADO
A	Ingresos totales	37,125,266.00	32,904,912.43	32,904,912.43
A1	Ingresos de libre disposición	27,300,431.00	22,777,759.66	22,777,759.66
A2	Transferencias federales etiquetadas	9,824,835.00	10,127,152.77	10,127,152.77
A3	Financiamiento neto	0.00	0.00	0.00
B	Egresos presupuestarios	37,125,266.00	34,381,790.77	33,692,876.95
B1	Gastos no etiquetado (sin incluir amortización de la deuda pública)	27,135,573.00	23,924,103.29	23,350,533.99
B2	Gasto etiquetado (sin incluir amortización de la deuda pública)	9,989,693.00	10,457,687.48	10,342,342.96
C	Remanentes del ejercicio anterior	0.00	0.00	0.00
C1	Remanentes de ingresos de libre disposición aplicados en el periodo	0.00	0.00	0.00
C2	Remanentes de transferencias federales etiquetadas aplicados en el periodo	0.00	0.00	0.00
I	Balance presupuestario	0.00	-1,476,878.34	-787,964.52
II	Balance presupuestario sin financiamiento neto	0.00	-1,476,878.34	-787,964.52
III	Balance presupuestario sin financiamiento neto y sin remanentes del ejercicio anterior	0.00	-1,476,878.34	-787,964.52

CONCEPTO		APROBADO	DEVENGADO	PAGADO
E	Intereses, comisiones y gastos de la deuda	0.00	0.00	0.00
E1	Intereses, comisiones y gastos de la deuda con gasto no etiquetado	0.00	0.00	0.00
E2	Intereses, comisiones y gastos de la deuda con gasto etiquetado	0.00	0.00	0.00
IV	Balance primario	0.00	-1,476,878.34	-787,964.52

CONCEPTO		ESTIMADO/ APROBADO	DEVENGADO	RECAUDADO/ PAGADO
F	Financiamiento	0.00	0.00	0.00
F1	Financiamiento con fuente de pago de ingresos de libre disposición	0.00	0.00	0.00
F2	Financiamiento con fuente de pago de transferencias federales etiquetadas	0.00	0.00	0.00
G	Amortización de la deuda	0.00	0.00	0.00
G1	Amortización de la deuda pública con gasto no etiquetado	0.00	0.00	0.00
G2	Amortización de la deuda pública con gasto etiquetado	0.00	0.00	0.00
A3	Financiamiento Neto	0.00	0.00	0.00

CONCEPTO		ESTIMADO/ APROBADO	DEVENGADO	RECAUDADO/ PAGADO
A1	Ingresos de libre disposición	27,300,431.00	22,777,759.66	22,777,759.66
A3.1	Financiamiento neto con fuente de pago de ingresos de libre disposición	0.00	0.00	0.00
F1	Financiamiento con fuente de pago de ingresos de libre disposición	0.00	0.00	0.00
G1	Amortización de la deuda pública con gasto etiquetado	0.00	0.00	0.00
B1	Gasto no etiquetado (sin incluir amortización de la deuda pública)	27,135,573.00	23,924,103.29	23,350,533.99
C1	Remanente de ingresos de libre disposición aplicados en el periodo	0.00	0.00	0.00
V	Balance presupuestario de recursos disponibles	164,858.00	-1,146,343.63	-572,774.33
VI	Balance presupuestario de recursos disponibles sin financiamiento neto	164,858.00	-1,146,343.63	-572,774.33

CONCEPTO		ESTIMADO/ APROBADO	DEVENGADO	RECAUDADO/ PAGADO
A2	Transferencias federales etiquetadas	9,824,835.00	10,127,152.77	10,127,152.77
A3.2	Financiamiento neto con fuente de pago de transferencias federales etiquetadas	0.00	0.00	0.00
F2	Financiamiento con fuente de pago de transferencias federales	0.00	0.00	0.00
G2	Amortización de la deuda pública con gasto etiquetado	0.00	0.00	0.00
B2	Gasto etiquetado (sin incluir amortización de la deuda pública)	9,989,693.00	10,457,687.48	10,342,342.96
C2	Remanente de transferencias federales etiquetadas aplicados en el periodo	0.00	0.00	0.00
VII	Balance presupuestario de recursos etiquetados	-164,858.00	-330,534.71	-215,190.19
VIII	Balance presupuestario de recursos etiquetados sin financiamiento neto	-164,858.00	-330,534.71	-215,190.19

Bajo protesta de decir verdad declaramos que los estados financieros y sus notas, son razonablemente correctos y son responsabilidad del emisor.

PROF. HECTOR CORTES CORTES
PRESIDENTE MUNICIPAL

LIC. SERGIO VELAZQUEZ ENRIQUEZ
ENCARGADO DE LA HACIENDA MUNICIPAL



00000053

ESTE DOCUMENTO ES PARTE DE LA CUENTA
DETALLADA DE MOVIMIENTOS CONTABLES
DEL MPIO. DE MOVIMIENTOS CONTABLES
MONTENEGRO, JALISCO.
ADMINISTRACION 2021-2024



2021-2024
HACIENDA MUNICIPAL

MUNICIPIO TECHALUTA DE MONTENEGRO
 INFORMATIVA ANUAL DE OBRAS
 DEL 1 DE ENERO AL 31 DE DICIEMBRE DE 2022

NOMBRE DE OBRA O NÚMERO DE ORDEN DE TRABAJO	LOCALIDAD	DESCRIPCIÓN DE LA OBRA U OBJETO DEL CONTRATO	NOMBRE DEL EJECUTOR DE LA OBRA	UBICACIÓN (COORDENADAS GRSOSÍFICAS)		MODALIDAD DE EJECUCIÓN			PLAZO DE EJECUCIÓN			PROGRESO V/O DIFERIMIENTO		ORIGEN DEL RECURSO (MONTOS)				IMPORTE TOTAL DEL PAGO	ESTATUS DE LA OBRA	ENTREGA RECEPCIÓN Y/O MINUTA DE TERMINACIÓN		
				LATITUD	LONGITUD	MODALIDAD DIRECTA	MODALIDAD ADJ. DIRECTA O SIMIL.	MODALIDAD LICITA. PUBLICA	INICIO	TERMINO	DÍAS NATURALES	SI	NO	PROPIOS	ESTATAL	FISMOF	CONVENIO FEDERAL			SI	NO	
CONSTRUCCIÓN DE EMPERADO ANEXO A LA OBRA DE LAS CONSTRUCCIONES DE PARQUE VEHICULAR EN LA CABECERA AMPLIACIÓN DE DISPENSARIO MÉDICO EN LA LOCALIDAD DE LA INTRODUCCIÓN DE RED DE AGUA POTABLE CON TOMAS DIVERGENTES	TECHALUTA DE MONTENEGRO	SE REALIZO EL TRAZO Y VINCULACION, SE REALIZO EL TERRENO, CARGA Y, SE REALIZO LA EXCAVACION DE CEPAS, ANTE DE SE REALIZO EL TRAZO Y VINCULACION, SE REALIZO LA SUSTITUCION DE LAS REJES PRINCIPALES DE AGUA.	H AVANTAMIENTO DE LA HERMOSURA			X			29/06/2022	05/11/2022	68	X		\$ -	\$ -	\$ 978,085.83	\$ -	\$ 978,085.83	\$ 193,154.30	Terminada	X	
AMPLIACION DE DISPENSARIO MEDICO EN LA LOCALIDAD DE LA INTRODUCCION DE RED DE AGUA POTABLE CON TOMAS DIVERGENTES	LA HERMOSURA	SE REALIZO LA SUSTITUCION DE LAS REJES PRINCIPALES DE AGUA.	H AVANTAMIENTO DE LA HERMOSURA			X			20/06/2022	22/10/2022	124	X		\$ -	\$ -	\$ 598,329.10	\$ -	\$ 598,329.10	\$ 598,329.10	Terminada	X	
AVANTAMIENTO DE EMPERADO EN CONCRETO, RED DE FOTABLE Y DRENAGE CON TOMAS Y CONSTRUCCIONES S.A.	TECHALUTA DE MONTENEGRO	SE REALIZO LA LIMPIEZA Y DESPAMPE DEL TERRENO, ANHE DE TERRENO.	H AVANTAMIENTO DE LA HERMOSURA				X		12/12/2022	17/12/2022	5	X		\$ -	\$ -	\$ 25,382.00	\$ -	\$ 25,382.00	\$ -	Terminada	X	




ESTE DOCUMENTO ES PARTE DE LA CUENTA DETALLADA DE MOVIMIENTOS CONTABLES DEL MPIO. DE TECHALUTA DE MONTENEGRO, JALISCO. ADMINISTRACION 2021-2024

00000054

**MUNICIPIO TECHALUTA DE MONTENEGRO
INFORME ANUAL DE DESEMPEÑO EN LA GESTIÓN
DEL 1 DE ENERO AL 31 DE DICIEMBRE DE 2022**

00000055

 ESTE DOCUMENTO ES PARTE DE LA CUENTA
DETALLADA DE MOVIMIENTOS CONTABLES
DEL MPID. DE TECHALUTA DE
MONTENEGRO, JALISCO.
ADMINISTRACIÓN 2021-2024

H. CONGRESO DEL ESTADO DE JALISCO



Informe Anual de Desempeño

En la Gestión 2022

MUNICIPIO:

ESTE DOCUMENTO ES PARTE DE LA CUENTA
DETALLADA DE MOVIMIENTOS CONTABLES
DEL MPID. DE TEJALUITA DE
MONTENEGRO, JALISCO.
ADMINISTRACIÓN 2021-2024

00000056

Techaluta de Montenegro, Jalisco

INTRODUCCIÓN

El presente informe anual de desempeño en la gestión, se realiza en apego a lo establecido en la ley de fiscalización superior y rendición de cuentas del estado de Jalisco y sus municipios, en su artículo 36, que a la letra dice:

Artículo 36.

1. Las entidades fiscalizables, en complemento al informe de avance de la gestión financiera, deberán integrar un informe anual de desempeño en la gestión, el cual deberá contener cuando menos:

I. Evidencia sobre los logros e impactos generados en función a los objetivos estratégicos propuestos para el sector específico en el mediano plazo, de conformidad con el Sistema de Evaluación del Desempeño; y

II. Las metodologías utilizadas para evaluar, recabar y analizar información con criterios explícitos de interpretación de resultados.

2. Estos informes deberán acompañarse a la cuenta pública que remita al Congreso del Estado

ESTE DOCUMENTO ES PARTE DE LA CUENTA
DETALLADA DE MOVIMIENTOS CONTABLES
DEL MPID. DE TECHALUTA DE
MONTENEGRO, JALISCO.
ADMINISTRACIÓN 2021-2024

00000057

- LOGROS E IMPACTOS GENERADOS

PROGRAMAS DE GESTION

* **SERVICIOS DE CALIDAD.**- En el afán de mejorar o ampliar los servicios que por Ley ofrecemos a la ciudadanía se llevaron a cabo acciones para su mejoramiento, tales como los podemos apreciar en la siguiente tabla descriptiva:

LOCALIDAD	DESCRIPCION DE LA OBRA U OBJETO DEL CONTRATO	NOMBRE DEL EJECUTOR DE LA OBRA
TECHALUTA DE MONTENEGRO	CONSTRUCCION DE EMPEDRADO AHOGADO EN CONCRETO Y HUELLAS DE RODAMIENTO EN LA CALLE MARTINA GUTIERREZ, ENTRE LA CALLE SAN MARTIN DE PORRES Y CALLE SANTA GUADALUPE EN COLONIA LOMAS ALTAS EN LA CABECERA MUNICIPAL DE TECHALUTA DE MONTENEGRO, JALISCO.	H AYUNTAMIENTO DE TECHALUTA DE MONTENEGRO
TECHALUTA DE MONTENEGRO	CONSTRUCCION DE PARQUE VEHICULAR EN LA CABECERA MUNICIPAL DE TECHALUTA DE MONTENEGRO, JALISCO.	H AYUNTAMIENTO DE TECHALUTA DE MONTENEGRO
LA HERMOSURA	AMPLIACION DE DISPENSARIO MEDICO EN LA LOCALIDAD DE LA HERMOSURA, MUNICIPIO DE TECHALUTA DE MONTENEGRO, JALISCO.	H AYUNTAMIENTO DE TECHALUTA DE MONTENEGRO
LA HERMOSURA	INTRODUCCION DE RED DE AGUA POTABLE CON TOMAS DOMICILIARIAS EN LA CALLE PINO EN LA LOCALIDAD DE LA HERMOSURA EN EL MUNICIPIO DE TECHALUTA DE MONTENEGRO JALISCO	H AYUNTAMIENTO DE TECHALUTA DE MONTENEGRO
LA HERMOSURA	CONSTRUCCION DE RED DE DRENAJE CON DESCARGAS DOMICILIARIAS EN LA CALLE PINO EN LA LOCALIDAD DE LA HERMOSURA EN EL MUNICIPIO DE TECHALUTA DE MONTENEGRO JALISCO	H AYUNTAMIENTO DE TECHALUTA DE MONTENEGRO

0000053

ESTE DOCUMENTO ES PARTE DE LA CUENTA DE CARGA DE MOVIMIENTOS CONTABLES DEL MPIO. DE TECHALUTA DE MONTENEGRO, JALISCO. ADMINISTRACION 2021-2024

TECHALUTA DE MONTENEGRO	PAVIMENTACION CON EMPEDRADO AHOGADO EN CONCRETO, RED DE AGUA POTABLE, DRENAJE Y BANQUETAS EN LA CALLE LEANDRO VALLE PONIENTE, EN TECHALUTA DE MONTENEGRO, JALISCO	PROCAYTO CONSTRUCCIONES S.A. DE C.V.
LA HERMOSURA	CONSTRUCCION DE BANQUETAS EN LA CALLE PINO EN LA LOCALIDAD DE LA HERMOSURA MUNICIPIO DE TECHALUTA DE MONTENEGRO, JALISCO.	H AYUNTAMIENTO DE TECHALUTA DE MONTENEGRO

De igual manera se brindó mantenimiento permanente a espacios públicos como son_

- Rastro municipal,
- Jardines públicos de la cabecera municipal así como de las delegaciones,
- Casa de la cultura,
- Calles del Municipio,
- Campos Deportivos Municipales
- Presidencia Municipal
- Delegaciones y Agencias Municipales
- Panteón,
- DIF Municipal,
- Pozos de agua,
- Domo deportivo,
- Alberca deportiva municipal,
- Plaza de toros, entre otros.

El alumbrado público tuvo mantenimiento durante los 365 días del año, en la que, con el objetivo de brindar seguridad a las familias de todo el Municipio, se sustituyeron balastra y se cambiaron lámparas que estaban fundidas.

Punto especial es el programa de limpieza y separación de residuos llevada a cabo en todo el Municipio; lo que orilló a contratar cuadrillas de personas que se dedicaran a la limpieza de calles y espacios públicos municipales así como a la separación y clasificación de los residuos sólidos urbanos, para su posterior deposito en las instalaciones del SIMAR LAGUNAS, del cual nuestro Municipio forma parte de él.

* **MUNICIPIO SEGURO.**- Este programa tiene como objetivo principal el de brindar una mayor seguridad a la ciudadanía, razón por la cual se implementaron por parte del departamento de

ESTE DOCUMENTO ES PARTE DE LA CUENTA
 DETALLADA DE MONUMENTOS HISTÓRICOS
 DEL MPIO. DE TECHALUTA DE MONTENEGRO
 JALISCO
 ADMINISTRACIÓN 2021-2024

00000059

seguridad pública municipal, rondines y acciones que buscaron contrarrestar actos delincuenciales.

El **departamento de protección civil y servicios médicos municipales** adquirió constantemente insumos para poder ofrecer a la población una mayor seguridad, respecto al combate y control de enjambres de abejas, incendios, desastres naturales, así como para atender a personas que sufrieron algún percance en carretera o ante una situación de accidente en calles del Municipio, trasladándolos al hospital más cercano y brindándoles atención en ese lapso

Con el afán de garantizar una mejor calidad de vida de los habitantes del Municipio, se llevó a cabo proyectos de construcción de baños, cuartos, cocinas, en todo el Municipio, así como la rehabilitación constante de caminos, banquetas, andadores, plazas públicas y demás espacios públicos, con lo cual se busca brindar seguridad a los habitantes del Municipio, al momento de transitar o estar en dichos lugares

La implementación de programas de rondines, tanto de seguridad pública como por parte del departamento de Protección Civil, brindó buenos frutos ante la ciudadanía, logrando un buen uso en la aplicación de los recursos hacia beneficio de la comunidad, y proporcionando a la población seguridad en las calles y en sus hogares.

EVENTOS CIVICOS Y CULTURALES.- Este programa tiene como objetivo proveer de servicios cívicos y culturales de calidad a los habitantes del Municipio, llevándose a cabo eventos como lo fueron: la celebración de la rosca de reyes, la realización del día del niño, la celebración del día de la madre, del día del padre, todos y cada uno de ellos se realizaron tanto en la cabecera municipal, como en cada una de sus delegaciones: El zapote, Anoca, La Hermosura y Agua del Sauco.

De igual manera se llevó a cabo la celebración del adulto mayor, la Feria de la Pitaya en el mes de Mayo, el primer festival cultural en la localidad del Agua del Sauco, la celebración del evento para seleccionar a la señorita delegación centro sur, llevado a cabo en el mes de Septiembre dentro del marco de las fiestas culturales en la localidad de El Zapote, la celebración del tradicional grito de independencia, con la utilización de juegos pirotécnicos.

Por último y no menos importante, se llevó a cabo los festejos navideños, en la que se entregó un regalo, así como un bolo (bolsa de dulces) y otros alimentos, así como la implementación de juegos infantiles, esto tanto en la cabecera municipal, como en cada una de las delegaciones que conforman el Municipio de Techaluta de Montenegro

RECAUDACION Y GASTO RESPONSABLES.-El objetivo de este programa es controlar y eficientar la recaudación y el gasto responsable. Desde distintos departamentos como lo es la Hacienda Municipal, Catastro, Agua Potable y Alcantarillado, Registro Civil y el departamento de adquisiciones, llevaron a cabo medidas tendientes a incrementar el monto de la recaudación, así como buscar las mejores opciones de compra para evitar un daño a la Hacienda Municipal.

090000060

ESTE DOCUMENTO ES PARTE DE LA CUENTA
DE LA CAJA DE MOVIMIENTOS CONTABLES
DEL MPIO. DE TECHALUTA DE
MONTENEGRO, JALISCO.
ADMINISTRACIÓN 2021-2024

RESULTADOS A PARTIR DE INDICADORES DE DESARROLLO DEL PLAN MUNICIPAL DE DESARROLLO.

Una de las etapas fundamentales de todo proceso de planeación y de seguimiento, es la Construcción de indicadores con metas calendarizadas.

Su formulación, acopio y consecuente interpretación reporta el estado de la ejecución de los proyectos de trabajo y particularmente de sus resultados.

Mediante los indicadores se cumple el propósito del seguimiento, que es conocerla situación del avance y logros de los objetivos que plantea una dependencia.

Los indicadores permiten determinar cómo se está avanzando y qué tan cerca se está del cumplimiento de los objetivos.

En este sentido, estas mediciones son los elementos que a partir de la definición de las metas y de acuerdo con las etapas del plan o programa, permiten medir el grado de avance, identificar posibles desviaciones o problemas no previstos que afectan la ejecución de las acciones contempladas en los proyectos que integran el plan.

En este contexto, los indicadores de desempeño pueden ser entendidos como una expresión cuantitativa construida a partir de variables cuantitativas o cualitativas, que proporcionan un medio sencillo y fiable para medir logros (cumplimiento de objetivos y metas establecidas), reflejarlos cambios vinculados con las acciones del programa, monitorear y evaluar sus resultados.

De esta forma, los indicadores entregan información cuantitativa y cualitativa respecto al logro de resultados en la provisión de bienes y servicios generados por las instituciones públicas, a través el tiempo.

1. Ámbitos y Dimensiones

Los objetivos de MIR se encuentran conectados en una cadena lógica de resultados, por lo que el ámbito de desempeño define los aspectos de los procesos que deben ser medidos en cada uno de estos niveles de objetivo.

Estos ámbitos de desempeño pueden ser:

De Impacto: este ámbito debe ser medido para el FIN propuesto, es un objetivo de mayor alcance a mediano plazo.

De Resultados: este ámbito debe ser medido para los PROPÓSITOS, y se refiere a los resultados concretos del programa.

60003061

ESTE DOCUMENTO ES PARTE DE LA CUENTA
DETALLADA DE MOVIMIENTOS CONTABLES
DE AMPLIO DE TERCALUTA DE
INGRESOS, JALISCO.
ADMINISTRACIÓN 2021-2024

De Productos o servicios: este ámbito debe ser medido para los objetivos del **COMPONENTE**.

De Procesos e/o Insumos: este ámbito debe ser medido para las **ACTIVIDADES** que realiza el programa

Las dimensiones del indicador es la manera de cómo se valora la medición de cada objetivo para su logro. Un objetivo pueden ser medidos por diferentes dimensiones, las cuales se consideran las siguientes:

Eficiencia: miden la relación del logro del programa con los recursos utilizados para su cumplimiento.

Eficacia: mide el grado de cumplimiento del objetivo establecido

Calidad: miden los atributos, las capacidades o las características que tienen o deben tenerlos bienes y servicios que se producen

Economía: miden la capacidad del programa para administrar, generar o movilizar de manera adecuada los recursos financieros.

2. Criterios

Los criterios para considerar un buen indicador son que sean:

Claros, es decir que sean entendibles.

Relevantes, es decir, que este relacionados con algún fundamental del objetivo.

Económicos, es decir, que el beneficio sea mayor a costo.

Monitoreables, es decir, que haya claridad en los medios de verificación y métodos de cálculo.

Adecuados, es decir, que provee suficientes bases para medirlo

- METODOLOGÍAS EMPLEADAS

METODOLOGIAS PARA RECABAR Y ANALIZAR INFORMACION DE PROGRAMAS DE GESTION.

ESTE DOCUMENTO ES PARTE DE LA CUENTA
DE CARGA DE MOVIMIENTOS CONTABLES
DEL MPID. DE TECHALUITA DE
MONTENEGRO, JALISCO.
ADMINISTRACION 2021-2024

00000062

El Sistema de Evaluación del Desempeño es definido como “el conjunto de elementos metodológicos que permiten realizar una valoración objetiva del desempeño de los programas, bajo los principios de verificación del grado de cumplimiento de metas y objetivos, con base en indicadores estratégicos y de gestión que permitan conocer el impacto social de los programas y de los proyectos”.

Por lo que en el municipio de Techaluta de Montenegro, Jalisco., se realiza el seguimiento y evaluación de la Gestión Pública basada en resultados, monitoreando el cumplimiento del PBR, donde se derivan los Programas presupuestarios, así como los objetivos y metas establecidas en el PMD, conforme a los Indicadores para Resultados de Programas de Gestión (MIR), esta información ayudará a la toma de decisiones, mediante el reforzamiento o modificación, asignación o reasignación de los recursos, con el objeto de mejorar los resultados.

En este sentido, el ciclo para llevar a cabo una Planeación Estratégica basada en resultados en donde el SEDEM está inmerso durante esta administración 2021-2024 es el siguiente:

00000063

ESTE DOCUMENTO ES PARTE DE LA CUENTA
DETALLADA DE MOVIMIENTOS CONTABLES
DEL MPIO. DE TECHALUTA DE
MONTENEGRO, JALISCO.
ADMINISTRACIÓN 2021-2024

Municipio de Techaluta de Montenegro



ESTE DOCUMENTO ES PARTE DE LA CUENTA
DETALLADA DE MOVIMIENTOS CONTABLES
DEL MPIO. DE TECHALUTA DE
MONTENEGRO, JALISCO.
ADMINISTRACIÓN 2021-2024

MEMORIA FOTOGRAFICA

79000000

DE OBRAS REALIZADAS


MUNICIPIO:

Techaluta de Montenegro, Jalisco

PROYECTO:

ESTE DOCUMENTO ES PARTE DE LA CUENTA
DETALLADA DE MOVIMIENTOS CONTABLES
DEL MPIO. DE TECHALUTA DE
MONTENEGRO, JALISCO.
ADMINISTRACION 2021-2024

00000065




PAVIMENTACION CON EMPEDRADO AHOGADO
EN CONCRETO, RED DE AGUA POTABLE,
DRENAJE Y BANQUETAS EN LA CALLE LEANDRO
VALLE PONIENTE, EN TECHALUTA DE
MONTENEGRO, JALISCO

ESTE DOCUMENTO ES PARTE DE LA CUENTA
DETALLADA DE MOVIMIENTOS CONTABLES
DEL MPIO. DE TECHALUTA DE
MONTENEGRO, JALISCO.
ADMINISTRACION 2021-2024

99000000

PROYECTO:

AMPLIACION DE DISPENSARIO
MEDICO EN LA LOCALIDAD DE LA
HERMOSURA, MUNICIPIO DE
TECHALUTA DE MONTENEGRO,
JALISCO.



00000067

ESTE DOCUMENTO ES PARTE DE LA CUENTA
DETALLADA DE MOVIMIENTOS CONTABLES
DEL MPID. DE TECHALUTA DE
MONTENEGRO, JALISCO.
ADMINISTRACION 2021-2024

PROYECTOS

INTRODUCCION DE RED DE AGUA POTABLE CON TOMAS
DOMICILIARIAS EN LA CALLE PINO EN LA LOCALIDAD DE LA
HERMOSURA EN EL MUNICIPIO DE TECHALUTA DE
MONTENEGRO JALISCO

00000068

ESTE DOCUMENTO ES PARTE DE LA CUENTA
DETALLADA DE MOVIMIENTOS CONTABLES
DEL MPIO. DE TECHALUTA DE
MONTENEGRO, JALISCO.
ADMINISTRACION 2021-2024




CONSTRUCCION DE RED DE DRENAJE CON DESCARGAS
DOMICILIARIAS EN LA CALLE PINO EN LA LOCALIDAD DE LA
HERMOSURA EN EL MUNICIPIO DE TECHALUTA DE
MONTENEGRO JALISCO

ESTE DOCUMENTO ES PARTE DE LA CUENTA
DETALLADA DE MOVIMIENTOS CONTABLES
DEL APO. DE TECHALUTA DE
MONTENEGRO JALISCO.
ADMINISTRACIÓN 2021-2024

PROYECTO:

00000069

CONSTRUCCION DE PARQUE VEHICULAR EN LA CABECERA MUNICIPAL DE TECHALUTA DE MONTENEGRO, JALISCO.



ESTE DOCUMENTO ES PARTE DE LA CUENTA
DETALLADA DE MOVIMIENTOS CONTABLES
DEL MPIO. DE TECHALUTA DE
MONTENEGRO, JALISCO.
ADMINISTRACION 2021-2024


00000070

PROYECTO:

CONSTRUCCION DE BANQUETAS EN LA CALLE
PINO EN LA LOCALIDAD DE LA HERMOSURA
MUNICIPIO DE TECHALUTA DE
MONTENEGRO, JALISCO.

00003071

ESTE DOCUMENTO ES PARTE DE LA CUENTA
DETALLADA DE MOVIMIENTOS CONTABLES
DEL MPIO. DE TECHALUTA DE
MONTENEGRO, JALISCO.
ADMINISTRACIÓN 2021-2024



00000072

ESTE DOCUMENTO ES PARTE DE LA CUENTA
DETALLADA DE MOVIMIENTOS CONTABLES
DEL MPIO. DE TEJALUTA DE
MONTENEGRO, JALISCO.
ADMINISTRACION 2021-2024

PROYECTO:

CONSTRUCCION DE EMPEDRADO AHOGADO EN
CONCRETO Y HUELLAS DE RODAMIENTO EN LA
CALLE MARTINA GUTIERREZ, ENTRE LA CALLE
SAN MARTIN DE PORRES Y CALLE SANTA
GUADALUPE EN COLONIA LOMAS ALTAS EN LA
CABECERA MUNICIPAL DE TECHALUTA DE
MONTENEGRO, JALISCO.




ESTE DOCUMENTO ES PARTE DE LA CUENTA
DETALLADA DE MOVIMIENTOS CONTABLES
DEL MPID. DE TECHALUTA DE
MONTENEGRO, JALISCO.
ADMINISTRACIÓN 2021-2024

60000073

PROYECTOS DE CONSTRUCCION DE CUARTOS Y
COCINAS A PERSONAS DE ESCASOS RECURSOS

00000074

ESTE DOCUMENTO ES PARTE DE LA CUENTA
DETALLADA DE MOVIMIENTOS CONTABLES
DEL MPIO. DE TECHALUJA DE
MONTENEGRO, JALISCO.
ADMINISTRACION 2021-2024



PROF. HECTOR CORTES CORTES

PRESIDENTE MUNICIPAL

LIC. SERGIO VELAZQUEZ ENRIQUEZ

ENCARGADO DE LA HACIENDA

00000075

ESTE DOCUMENTO ES PARTE DE LA CUENTA
DETALLADA DE MOVIMIENTOS CONTABLES
DEL MPIO. DE TECHALUTA DE
MONTENEGRO, JALISCO
ADMINISTRACION 2021-2024





Bajo protesta de decir verdad declaramos que los Estados Financieros y sus Notas son razonablemente correctos y responsabilidad del emisor.

600065076

ESTE DOCUMENTO ES PARTE DE LA CUENTA
DETALLADA DE MOVIMIENTOS CONTABLES
DEL MPIO. DE TECHALUTA DE
MONTENEGRO, JALISCO.
ADMINISTRACIÓN 2021-2024