


HACIENDA MUNICIPAL



CORTE ANUAL 2020

TECHALUTA DE MONTENEGRO JAL.

MUNICIPIO TECHALUTA DE MONTENEGRO
ESTADO DE SITUACIÓN FINANCIERA
DEL 1 DE ENERO AL 31 DE DICIEMBRE DE 2020



CTA	DESCRIPCIÓN	2020	2019	CTA	DESCRIPCIÓN	2020	2019
10000	ACTIVO			20000	PASIVO		
11000	ACTIVO CIRCULANTE			21000	PASIVO NO CIRCULANTE		
11100	Efectivo	14,224.81		21100	CUENTAS POR PAGAR A LARGO PLAZO	901,501.58	133,951.34
11200	Bancos/Reserva	7,578,998.74		21200	PROVEEDORES POR PAGAR A LARGO PLAZO	0.00	0.00
11300	Bancos/Depositos y otros	7,564,273.93		21300	Contratistas por pagar a corto plazo	765,003.34	133,951.34
11400	Inversiones temporales (hasta 3 meses)	0.00		21400	Participaciones y aportaciones por pagar a corto plazo	0.00	0.00
11500	Fondos con afectación específica	0.00		21500	Transferencias otorgadas por pagar a corto plazo	0.00	0.00
11600	Depositos de fondos de terceros en garantía y/o administración	0.00		21600	Intereses, comisiones y otros gastos de la deuda pública por pagar a corto plazo	0.00	0.00
11700	Otros efectivos y equivalentes	0.00		21700	Retenciones y contribuciones por pagar a corto plazo	136,498.24	0.00
11800	DERECHOS A RECIBIR EFECTIVO O EQUIVALENTES	0.00		21800	Revoluciones de la ley de ingresos por pagar a corto plazo	0.00	0.00
11900	Inversiones financieras de corto plazo	0.00		21900	Otras cuentas por pagar a corto plazo	0.00	0.00
12000	Cuentas por cobrar a corto plazo	0.00		22000	DOCUMENTOS POR PAGAR A CORTO PLAZO	0.00	0.00
12100	Deudores diversos por cobrar a corto plazo	0.00		22100	Documentos con contratistas por pagar a corto plazo	0.00	0.00
12200	Ingresos por recuperar a corto plazo	0.00		22200	Otros documentos por pagar a corto plazo	0.00	0.00
12300	Deudores por recuperar a corto plazo	0.00		22300	PROVISIONES A CORTO PLAZO	0.00	0.00
12400	Prestamos otorgados a corto plazo	0.00		22400	Fondos contingentes a corto plazo	0.00	0.00
12500	Prestamos otorgados a largo plazo	0.00		22500	TÍTULOS Y VALORES A CORTO PLAZO	0.00	0.00
12600	Otros derechos a recibir efectivo o equivalentes a corto plazo	0.00		22600	Porción a corto plazo de la deuda pública interna	0.00	0.00
12700	Anticipo a proveedores por adquisición de bienes inmuebles y muebles a corto plazo	0.00		22700	Porción a corto plazo de la deuda pública externa	0.00	0.00
12800	Anticipo a contratistas por obras públicas a corto plazo	0.00		22800	PROVISIONES A CORTO PLAZO	0.00	0.00
12900	Otros derechos a recibir bienes o servicios a corto plazo	0.00		22900	Provisión para demandas y juicios a corto plazo	0.00	0.00
13000	INVENTARIOS			23000	Otras provisiones a corto plazo	0.00	0.00
13100	Inventario de mercancías para venta	0.00		23100	OTROS PASIVOS A CORTO PLAZO	0.00	0.00
13200	Inventario de mercancías terminadas	0.00		23200	Ingresos por clasificar	0.00	0.00
13300	Inventario de materias primas, materiales y suministros para producción	0.00		23300	Reservación por participar	0.00	0.00
13400	Bienes en trámite	0.00		23400	Otros pasivos circulares	0.00	0.00
13500	ALMACÉNES			23500	PASIVOS CIRCULANTES	901,501.58	133,951.34
13600	Almacén de materiales y suministro para el consumo	0.00					
13700	ESTIMACIÓN POR PÉRDIDA O DETERIORO DE ACTIVOS CIRCULANTES	0.00					
13800	Estimación para cuentas incobrables por derechos a recibir efectivo o equivalentes	0.00					
13900	Estimación por deterioro de inventarios	0.00					
14000	OTROS ACTIVOS CIRCULANTES						
14100	Valores en garantía	0.00					
14200	Bienes en garantía (incluye depósitos de fondos)	0.00					
14300	Bienes derivados de embargos, decomisos, aseguramientos y dación en pago	0.00					
14400	Adquisición con fondos de terceros	0.00					
15000	ACTIVO NO CIRCULANTE	7,578,998.74	11,640,859.60	24000	PASIVO NO CIRCULANTE		
15100	INVERSIONES FINANCIERAS A LARGO PLAZO			24100	CUENTAS POR PAGAR A LARGO PLAZO		
15200	Inversiones a largo plazo	0.00		24200	Proveedores por pagar a largo plazo	0.00	0.00
15300	Títulos y valores a largo plazo	0.00		24300	Contratistas por obras públicas por pagar a largo plazo	0.00	0.00
15400	Participaciones, mandatos y contratos análogos	0.00		24400	DOCUMENTOS POR PAGAR A LARGO PLAZO	0.00	0.00
15500	DERECHOS A RECIBIR EFECTIVO O EQUIVALENTES A LARGO PLAZO	0.00		24500	Documentos comerciales por pagar a largo plazo	0.00	0.00
15600	Documentos por cobrar a largo plazo	0.00		24600	Otros documentos por pagar a largo plazo	0.00	0.00
15700	Deudores diversos a largo plazo	0.00		24700	DEUDA PÚBLICA A LARGO PLAZO	0.00	0.00
15800	Ingresos por recuperar a largo plazo	0.00		24800	Títulos y valores de la deuda pública interna a largo plazo	0.00	0.00
15900	Prestamos otorgados a largo plazo	0.00		24900	Títulos y valores de la deuda pública externa a largo plazo	0.00	0.00
16000	Otros derechos a recibir efectivo o equivalentes a largo plazo	0.00		25000	Préstamos de la deuda pública interna por pagar a largo plazo	0.00	0.00
16100	Bienes inmuebles, infraestructura y construcciones EN PROCESO	91,839,512.80	74,354,901.97	25100	Préstamos de la deuda pública externa por pagar a largo plazo	0.00	0.00
16200	Terrenos	764,464.40	0.00	25200	PASIVOS DIFERIDOS A LARGO PLAZO	0.00	0.00
16300	Viviendas	0.00		25300	Creditos diferidos a largo plazo	0.00	0.00
16400	Edificios no habitacionales	0.00		25400	Otros pasivos diferidos a largo plazo	0.00	0.00
16500	Infraestructura	0.00		25500	FONDOS Y BIENES DE TERCEROS EN GARANTÍA Y/O ADMINISTRACIÓN A LARGO PLAZO	0.00	0.00
16600	Construcciones en proceso en bienes de dominio público	46,172,571.49	46,172,571.49	25600	FONDOS EN GARANTÍA A LARGO PLAZO	0.00	0.00
16700	Construcciones en proceso en bienes propios	44,902,476.51	27,117,865.08	25700	FONDOS DE TERCEROS EN GARANTÍA Y/O ADMINISTRACIÓN A LARGO PLAZO	0.00	0.00
16800	Otros bienes inmuebles	0.00		25800	FONDOS CONTINGENTES A LARGO PLAZO	0.00	0.00
16900	Bienes MUEBLES	2,580,651.00	3,390,499.28	25900	FONDOS DE FIDELICOMISOS, MANDATOS Y CONTRATOS ANÁLOGOS A LARGO PLAZO	0.00	0.00
17000	Mobiliario y equipo de administración	638,366.73	551,173.66	26000	FONDOS DE FIDELICOMISOS, MANDATOS Y CONTRATOS ANÁLOGOS A LARGO PLAZO	0.00	0.00
17100	Mobiliario y equipo educacional y recreativo	86,633.60	88,633.60	26100	FONDOS DE FIDELICOMISOS, MANDATOS Y CONTRATOS ANÁLOGOS A LARGO PLAZO	0.00	0.00
17200	Equipo e instrumental médico y de laboratorio	52,609.97	92,809.97	26200	FONDOS DE FIDELICOMISOS, MANDATOS Y CONTRATOS ANÁLOGOS A LARGO PLAZO	0.00	0.00
17300	Valículos y equipo de transporte	894,348.00	894,348.00	26300	Otros fondos de terceros en garantía y/o administración a largo plazo	0.00	0.00
17400	Equipo de defensa y seguridad	29,959.70	29,959.70				

10000000

MUNICIPIO DE TECHALUTA DE MONTENEGRO
 ESTADO DE SITUACION FINANCIERA
 DEL 1 DE ENERO AL 31 DE DICIEMBRE DE 2020

CTA	DESCRIPCION	2020		2019		CTA	DESCRIPCION	2020		2019	
		0.00	620,550.96	755,572.35	235.60			0.00	235.60	0.00	0.00
12460	Mueblaria, otros equipos y herramientas	0.00	0.00	0.00	0.00	23560	Valores y bienes en garantía a largo plazo	0.00	0.00	0.00	0.00
12470	Colectores, obra de arte y objetos valiosos	0.00	0.00	0.00	0.00	23600	PROVISIONES A LARGO PLAZO	0.00	0.00	0.00	0.00
12480	Activos biológicos	0.00	0.00	0.00	0.00	23620	Provisión para demandas y juicios a largo plazo	0.00	0.00	0.00	0.00
12500	ACTIVOS INTANGIBLES	87,012.21	87,012.21	73,113.20	73,113.20	23630	Provisión para pensiones a largo plazo	0.00	0.00	0.00	0.00
12510	Software	0.00	0.00	0.00	0.00	23690	Otras provisiones a largo plazo	0.00	0.00	0.00	0.00
12520	Patentes, marcas y derechos	0.00	0.00	0.00	0.00						
12530	Concesiones y franquicias	0.00	0.00	0.00	0.00						
12540	Licencias	0.00	0.00	0.00	0.00						
12590	Otros activos intangible	0.00	0.00	0.00	0.00	30000	HACIENDA PUBLICA/PATRIMONIO	0.00	0.00	0.00	0.00
12600	DEPRECIACION, DETERIORO Y AMORTIZACION ACUMULADA DE BIENES	0.00	0.00	0.00	0.00	31000	HACIENDA PUBLICA/PATRIMONIO CONTRIBUIDO	0.00	0.00	0.00	0.00
12610	Depreciación acumulada de bienes inmuebles	0.00	0.00	0.00	0.00	31100	Aportaciones	0.00	0.00	0.00	0.00
12620	Depreciación acumulada de infraestructura	0.00	0.00	0.00	0.00	31200	Donaciones de capital	0.00	0.00	0.00	0.00
12630	Depreciación acumulada de bienes muebles	0.00	0.00	0.00	0.00	31300	Acumulación de la hacienda pública/patrimonio	0.00	0.00	0.00	0.00
12640	Deterioro acumulado de activos biológicos	0.00	0.00	0.00	0.00	32000	HACIENDA PUBLICA/PATRIMONIO GENERADO	101,186,673.17	88,325,422.71	212,213,544.17	67,103,508.54
12650	Amortización acumulada de activos intangibles	0.00	0.00	0.00	0.00	32100	Resultado del ejercicio (laboro/desahorro)	0.00	0.00	0.00	0.00
12700	ACTIVOS DIFERIDOS	0.00	0.00	0.00	0.00	32200	Resultado de ejercicios anteriores	12,661,250.46	21,221,544.17	88,325,422.71	67,103,508.54
12710	Estudios, formulación y evaluación de proyectos	0.00	0.00	0.00	0.00	REVALUOS					
12720	Derechos sobre bienes en régimen de arrendamiento financiero	0.00	0.00	0.00	0.00	32310	Revaluo de bienes inmuebles	0.00	0.00	0.00	0.00
12730	Gastos pagados por adelantado a largo plazo	0.00	0.00	0.00	0.00	32320	Revaluo de bienes muebles	0.00	0.00	0.00	0.00
12740	Anticipos a largo plazo	0.00	0.00	0.00	0.00	32330	Revaluo de bienes intangibles	0.00	0.00	0.00	0.00
12750	Otros activos diferidos	0.00	0.00	0.00	0.00	32390	Otros revaluos	0.00	0.00	0.00	0.00
12790	ESTIMACION POR PERDIDA O DETERIORO DE ACTIVOS NO CIRCULANTES	0.00	0.00	0.00	0.00	32400	RESENVAS	0.00	0.00	0.00	0.00
12810	Estimaciones por pérdida de cuentas incobrables de deudores por cobrar a largo plazo	0.00	0.00	0.00	0.00	32410	Reservas de patrimonio	0.00	0.00	0.00	0.00
12820	Estimaciones por pérdida de cuentas incobrables de deudores diversos por cobrar a largo plazo	0.00	0.00	0.00	0.00	32420	Reservas territoriales	0.00	0.00	0.00	0.00
12830	Estimaciones por pérdida de cuentas incobrables de ingresos por cobrar a largo plazo	0.00	0.00	0.00	0.00	32430	Reserva por contingencia	0.00	0.00	0.00	0.00
12850	Estimaciones por pérdida de cuentas incobrables de préstamos otorgados a largo plazo	0.00	0.00	0.00	0.00	32490	RECTIFICACIONES DE RESULTADOS DE EJERCICIOS ANTERIORES	0.00	0.00	0.00	0.00
12890	OTROS ACTIVOS NO CIRCULANTES	0.00	0.00	0.00	0.00	32510	Cambios en políticas contables	0.00	0.00	0.00	0.00
12900	Bienes en concesión	0.00	0.00	0.00	0.00	32520	Cambios por errores contables	0.00	0.00	0.00	0.00
12910	Bienes en arrendamiento financiero	0.00	0.00	0.00	0.00	33000	EXCESO O INSUFICIENCIA EN LA ACTUALIZACION DE LA HACIENDA PUBLICA / PATRIMONIO	0.00	0.00	0.00	0.00
12920	Bienes en arrendamiento financiero	0.00	0.00	0.00	0.00	33100	Resultado por posición monetaria	0.00	0.00	0.00	0.00
12930	Bienes en comodato	0.00	0.00	0.00	0.00	33200	Resultado por tenencia de activos no monetarios	0.00	0.00	0.00	0.00
	ACTIVOS NO CIRCULANTES	94,509,176.01	76,819,514.45								
	TOTAL DEL ACTIVO	102,088,174.75	88,459,374.05								
	SUMA DE PASIVO Y PATRIMONIO / HACIENDA PUBLICA	102,088,174.75	88,459,374.05								

Bajo protesta de decir verdad declaramos que los Estados Financieros y sus Notas son razonablemente correctos y responsabilidad del emisor.



Dr. SERGIO VELAZQUEZ ANRIQUEZ
 PRESIDENTE MUNICIPAL

LIC. AIDA AMBERA CORTES GARCIA
 ENCARGADA DE LA HACIENDA MUNICIPAL

00000002

MUNICIPIO DE TECHALUTA DE MONTENEGRO, JALISCO
 2018-2021
 HACIENDA MUNICIPAL

MUNICIPIO TECHALUTA DE MONTENEGRO
ESTADO DE ACTIVIDADES
DEL 1 DE ENERO AL 31 DE DICIEMBRE DE 2020

CTA.	DESCRIPCIÓN	2020	2019
40000	INGRESOS Y OTROS BENEFICIOS		
41000	INGRESOS DE GESTIÓN		
41100	IMPUESTOS	2,271,544.90	2,218,488.93
41110	Impuestos sobre los ingresos	1,013,559.00	939,093.49
41110-1	Impuestos sobre espectáculos públicos	0.00	71,531.87
41120	Impuestos sobre el patrimonio	0.00	71,531.87
41120-1	Impuesto predial	1,005,988.00	861,249.62
41120-2	Impuestos sobre transmisiones patrimoniales	613,646.00	560,860.00
41120-3	Impuestos sobre negocios jurídicos	392,342.00	300,389.62
41130	Impuestos sobre la producción, el consumo y las transacciones	0.00	0.00
41140	Impuestos al comercio exterior	0.00	0.00
41150	Impuestos sobre nóminas y asimilables	0.00	0.00
41160	Impuestos ecológicos	0.00	0.00
41170	Accesorios de impuestos	0.00	0.00
41170-1	Recargos	7,571.00	6,312.00
41170-2	Actualizaciones	7,571.00	4,030.00
41170-3	Multas	0.00	0.00
41170-4	Gastos de ejecución	0.00	2,282.00
41170-5	Otros no especificados	0.00	0.00
41180	Impuestos no comprendidos en la ley de ingresos vigente, causados en ejercicios fiscales anteriores pendientes de liquidar o pago	0.00	0.00
41180-1	Impuestos no comprendidos en la ley de ingresos vigente, causados en ejercicios fiscales anteriores pendientes de liquidar o pago	0.00	0.00
41190	Otros impuestos	0.00	0.00
41190-1	Otros impuestos	0.00	0.00
41200	CUOTAS Y APORTACIONES DE SEGURIDAD SOCIAL		
41210	Aportaciones para fondos de vivienda	0.00	0.00
41220	Cuotas para la seguridad social	0.00	0.00
41230	Cuotas de ahorro para el retiro	0.00	0.00
41240	Accesorios de cuotas y aportaciones de seguridad social	0.00	0.00
41290	Otras cuotas y aportaciones para la seguridad social	0.00	0.00
41300	CONTRIBUCIONES DE MEJORAS	0.00	0.00
41310	Contribuciones de mejoras por obras públicas	0.00	0.00
41310-1	Contribuciones de mejoras por obras públicas	0.00	0.00
41320	Contribuciones de mejoras no comprendidas en la ley de Ing. vigente, causadas en ejercicios fiscales anteriores pendientes de liq. o pago	0.00	0.00
41320-1	Contribuciones de mejoras no comprendidas en la ley de Ing. vigente, causadas en ejercicios fiscales anteriores pendientes de liq. o pago	0.00	0.00
41400	DERECHOS	1,174,519.20	1,162,789.48
41410	Derechos por el uso, goce, aprovechamiento o explotación de bienes de dominio público	60,608.13	95,429.45
41410-1	Derechos por el uso del piso	10,460.00	27,075.12
41410-2	Derechos por el uso de los estacionamientos	0.00	0.00
41410-3	Derechos de uso de cementerios y panteones municipales	41,384.13	42,849.33
41410-4	Derechos de concesiones y demás inmuebles de propiedad municipal	8,764.00	25,505.00
41420	Derechos a los hidrocarburos (derogada)	0.00	0.00
41430	Derechos por prestación de servicios	1,098,301.97	1,051,260.31
41430-1	Derechos de licencias y permisos de giros	16,917.50	18,994.00
41430-2	Derechos de licencias y permisos de anuncios	1,200.00	1,176.00
41430-3	Derechos de licencias de construcción, reconstrucción, reparación o demolición de obras	5,236.00	4,936.50
41430-4	Derechos de regularizaciones de los registros de obra	0.00	0.00
41430-5	Derechos de alineamiento, designación de número oficial e inspección	719.29	746.00
41430-6	Derechos de licencias de cambio de régimen de propiedad y urbanización	0.00	0.00
41430-7	Derechos de servicios de obra	1,591.00	1,430.00
41430-8	Derechos de servicios de sanidad	2,718.00	1,917.00
41430-9	Derechos de servicio de limpieza, recolección, traslado, tratamiento y disposición final de residuos	0.00	0.00
41430-10	Derechos de agua potable, drenaje, alcantarillado, tratamiento y disposición final de aguas residuales	947,269.37	876,538.79
41430-11	Derechos del rastro	33,557.60	25,523.00
41430-12	Derechos del registro civil	5,924.21	4,678.00
41430-13	Derechos de las certificaciones	53,558.00	55,336.02
41430-14	Derechos de los servicios de catastro	29,613.00	59,985.00
41440	Accesorios de derecho	15,609.10	16,099.72
41440-1	Recargos	15,609.10	16,099.72
41440-2	Actualizaciones	0.00	0.00
41440-3	Multas	0.00	0.00
41440-4	Gastos de ejecución	0.00	0.00
41440-5	Otros no especificados	0.00	0.00
41450	Derechos no comprendidos en la ley de ingresos vigente, causados en ejercicios fiscales anteriores pendientes de liquidación o pago	0.00	0.00
41450-1	Derechos no comprendidos en la ley de ingresos vigente, causados en ejercicios fiscales anteriores pendientes de liquidación o pago	0.00	0.00
41490	Otros derechos	0.00	0.00
41490-1	Otros derechos	0.00	0.00
41500	PRODUCTOS	78,180.70	89,025.96
41510	Productos	78,180.70	89,025.96
41510-1	Uso, goce, aprovechamiento o explotación de bienes de dominio privado	0.00	20,574.96
41510-2	Productos diversos	78,180.70	68,451.00
41520	Enajenación de bienes muebles no sujetos a ser inventariados (derogada)	0.00	0.00
41530	Accesorios de productos (derogada)	0.00	0.00
41540	Productos no comprendidos en la ley de ingresos vigente, causados en ejercicios fiscales anteriores pendientes de liquidación o pago	0.00	0.00
41540-1	Productos no comprendidos en la ley de ingresos vigente, causados en ejercicios fiscales anteriores pendientes de liquidación o pago	0.00	0.00
41590	Otros productos que generan ingresos corrientes (derogada)	0.00	0.00
41600	APROVECHAMIENTOS	5,286.00	27,580.00
41610	Incentivos derivados de la colaboración fiscal (derogada)	0.00	0.00
41620	Multas	0.00	0.00
41620-1	Multas	0.00	0.00
41630	Indemnizaciones	5,286.00	27,580.00
41630-1	Indemnizaciones	5,286.00	27,580.00
41640	Reintegros	0.00	0.00
41640-1	Reintegros	0.00	0.00
41650	Aprovechamientos provenientes de obras públicas	0.00	0.00
41640-1	Aprovechamientos provenientes de obras públicas	0.00	0.00
41660	Aprovechamientos no comprendidos en la ley de Ing. vigente, causados en ejercicios fiscales anteriores pendientes de liquidación o pago	0.00	0.00
41640-1	Aprovechamientos no comprendidos en la ley de Ing. vigente, causados en ejercicios fiscales anteriores pendientes de liquidación o pago	0.00	0.00

00000003

ESTE DOCUMENTO ES PARTE DE LA CUENTA
DETALLADA DE MOVIMIENTOS CONTABLES
DEL MPIO. DE TECHALUTA DE
MONTENEGRO, JALISCO.
ADMINISTRACIÓN 2018-2021

MUNICIPIO TECHALUTA DE MONTENEGRO
ESTADO DE ACTIVIDADES
DEL 1 DE ENERO AL 31 DE DICIEMBRE DE 2020

CTA.	DESCRIPCIÓN	2020	2019
41670	Aprovechamientos por aportaciones y cooperaciones (derogada)		
41680	Accesorios de aprovechamiento		
41680-1	Recargos	0.00	0.00
41680-2	Actualizaciones	0.00	0.00
41680-3	Multas	0.00	0.00
41680-4	Gastos de ejecución	0.00	0.00
41680-5	Otros no especificados	0.00	0.00
41690	Otros aprovechamientos	0.00	0.00
41690-1	Otros aprovechamientos	0.00	0.00
41700	INGRESOS POR VENTAS DE BIENES Y PRESTACIÓN DE SERVICIOS		
41710	Ingresos por venta de bienes y prestación de servicios de instituciones públicas de seguridad social	0.00	0.00
41710-1	Ingresos por venta de bienes y prestación de servicios de instituciones públicas de seguridad social		
41720	Ingresos por venta de bienes y prestación de servicios de empresas productivas del estado	0.00	0.00
41730	Ingresos por venta de bienes y prestación de servicios de entidades paraestatales y no financieros	0.00	0.00
41730-1	Ingresos por venta de bienes y prestación de servicios de entidades paraestatales y fideicomisos no empresariales y no financieros	0.00	0.00
41740	Ingresos por venta de bienes y prestación de servicios de entidades paraestatales empresariales no financieras con participación estatal mayoritaria	0.00	0.00
41750	Ing. por vta. de bienes y prestación de servicios de entidades paraestatales empresariales financieras con participación estatal mayoritaria	0.00	0.00
41760	Ing. por vta. de bienes y prestación de servicios de entidades paraestatales empresariales financ. no monetarias con participación estatal mayoritaria	0.00	0.00
41770	Ingresos por venta de bienes y prestación de servicios de fideicomisos financieros públicos con participación estatal mayoritaria	0.00	0.00
41770-1	Ingresos por venta de bienes y prestación de servicios de fideicomisos financieros públicos con participación estatal mayoritaria	0.00	0.00
41780	Ingresos por venta de bienes y prestación de servicios de los poderes legislativo y judicial, y de los órganos autónomos	0.00	0.00
41900	ING. NO COM. EN LAS FRAC. DE LA LEY DE ING. CAUSADOS EN EJERC. FISC. ANTERIORES PENDIENTES DE LIQ. O PAGO (DEROGADA)	0.00	0.00
41910	Impuestos no comprendidos en las frac. de la ley de ingresos causados en ejercicios fiscales anteriores pendientes de liquidación o pago (derogada)	0.00	0.00
41920	Contrib. de mejo., derach., produc. y aprovecha. no comprend. en las frac. de la ley de ing. causad. en ejerc. fisc. ante. pend. de liq. o pago (derogada)	0.00	0.00
42000	PART, APORT, CONV, INCEN. DERIV. DE LA COLAB. FISC. FONDOS DISTINTOS DE APORT, TRANSF, ASIG, SUB Y SUBVE, Y PENS. Y JUB.	0.00	0.00
42100	PARTIC. APORT. CONVENIOS, INCENTIVOS DERIVADOS DE LA COLABORACIÓN FISCAL Y FONDOS DISTINTOS DE APORTACIONES.	42,273,138.34	47,417,633.66
42110	Participaciones	42,273,138.34	47,417,633.66
42110-1	Fondo general de participaciones (federal)	27,492,137.05	42,338,863.26
42110-2	Fondo de fomento municipal (federal)	11,629,502.20	42,338,863.26
42110-3	Fondo de fiscalización y recaudación (federal)	10,739,799.30	0.00
42110-4	Fondo de compensación (federal)	474,695.46	0.00
42110-5	Fondo de extracción de hidrocarburos (federal)	3,167,511.05	0.00
42110-6	Impuesto especial sobre producción y servicios (federal)	557.61	0.00
42110-7	0.136% de la recaudación federal participable (federal)	238,936.11	0.00
42110-8	3.17% sobre extracción de petróleo (federal)	0.00	0.00
42110-9	Gasolinas y diésel (federal)	0.00	0.00
42110-10	Fondo del Impuesto sobre la renta (federal)	806,940.15	0.00
42110-11	Fondo de estabilización de los ingresos de las entidades federativas (federal)	432,489.17	0.00
42110-12	Participaciones del estado	0.00	0.00
42120	Aportaciones	1,706.00	0.00
42120-1	Fondo de aportaciones para la infraestructura social municipal	5,554,654.64	4,940,044.54
42120-2	Fondo de aportaciones para el fortalecimiento municipal	2,895,808.70	2,363,394.14
42130	Convenios	2,658,845.94	2,576,650.40
42130-1	Convenios de protección social en salud	8,998,935.00	138,725.86
42130-2	Convenios de descentralizados	0.00	0.00
42130-3	Convenio de reasignación	0.00	0.00
42130-456	Otros convenios y subsidios	0.00	0.00
42140	Incentivos derivados de la colaboración fiscal	8,998,935.00	138,725.86
42140-1	Tenencia o uso de vehículos	227,411.65	0.00
42140-2	Fondo de compensación ISAN	216.91	0.00
42140-3	Impuesto sobre automóviles nuevos	49,114.08	0.00
42140-4	Fondo de compensación de repecos-intermedios	178,080.66	0.00
42140-5	Otros incentivos económicos	0.00	0.00
42150	Fondos distintos de aportaciones	0.00	0.00
42150-1	Fondo para entidades federativas y municipios productores de hidrocarburos	0.00	0.00
42150-2	Fondo minero	0.00	0.00
42200	TRANSFERENCIAS, ASIGNACIONES, SUBSIDIOS Y SUBVENCIONES, PENSIONES Y JUBILACIONES	0.00	0.00
42210	Transferencias y asignaciones	0.00	0.00
42210-12	Transferencias y asignaciones	0.00	0.00
42220	Transferencias del sector público (derogada)	0.00	0.00
42230	Subsidios y subvenciones	0.00	0.00
42230-12	Subsidios y subvenciones	0.00	0.00
42240	Ayudas sociales (derogada)	0.00	0.00
42250	Pensiones y jubilaciones	0.00	0.00
42250-1	Pensiones y jubilaciones	0.00	0.00
42260	Transferencias del exterior (derogada)	0.00	0.00
42270	Transferencias del fondo mexicano del petróleo para la estabilización y el desarrollo	0.00	0.00
42270-1	Transferencias del fondo mexicano del petróleo para la estabilización y el desarrollo	0.00	0.00
43000	OTROS INGRESOS Y BENEFICIOS	0.00	0.00
43100	INGRESOS FINANCIEROS	0.00	0.00
43110	Intereses ganados de títulos, valores y demás instrumentos financieros	0.00	0.00
43190	Otros ingresos financieros	0.00	0.00
43200	INCREMENTO POR VARIACIÓN DE INVENTARIOS	0.00	0.00
43210	Incremento por variación de inventarios de mercancías para venta	0.00	0.00
43220	Incremento por variación de inventarios de mercancías terminadas	0.00	0.00
43230	Incremento por variación de inventarios de mercancías en proceso de elaboración	0.00	0.00
43240	Incremento por variación de inventarios de materias primas, materiales y suministros para producción	0.00	0.00
43250	Incremento por variación de almacén de mercancías primas, materiales y suministros de consumo	0.00	0.00
43300	DISMINUCIÓN DEL EXCESO DE ESTIMACIONES POR PÉRDIDA O DETERIORO U OBSOLESCENCIA	0.00	0.00
43310	Disminución del Exceso de Estimaciones por Pérdida o Deterioro u Obsolescencia	0.00	0.00
43400	DISMINUCIÓN DEL EXCESO DE PROVISIONES	0.00	0.00
43410	Disminución del exceso de provisiones	0.00	0.00
43900	OTROS INGRESOS Y BENEFICIOS VARIOS	0.00	0.00
43910	Otros ingresos de ejercicios anteriores (derogada)	0.00	0.00
43920	Bonificaciones y descuentos obtenidos	0.00	0.00
43930	Diferencias por tipo de cambio a favor	0.00	0.00
43940	Diferencias de cotizaciones a favor en valores negociables	0.00	0.00
43950	Resultado por posición monetaria	0.00	0.00

00000004

ESTE DOCUMENTO ES PARTE DE LA CUENTA
DETALLADA DE MOVIMIENTOS CONTABLES
DEL MPIO. DE TECHALUTA DE
MONTENEGRO, JALISCO.
ADMINISTRACIÓN 2019-2021

MUNICIPIO TECHALUTA DE MONTENEGRO
ESTADO DE ACTIVIDADES
DEL 1 DE ENERO AL 31 DE DICIEMBRE DE 2020

CTA.	DESCRIPCIÓN	2020	2019
43960	Utilidades por participación patrimonial		0.00
43970	Diferencias por reestructuración de deuda pública a favor		0.00
43990	Otros ingresos y beneficios varios		0.00
			0.00
50000	GASTOS Y OTRAS PÉRDIDAS	TOTAL DE INGRESOS	44,544,683.24
51000	GASTOS DE FUNCIONAMIENTO		49,636,122.59
51100	SERVICIOS PERSONALES	26,063,047.29	26,817,558.95
51110	Remuneraciones al personal de carácter permanente	13,728,539.62	13,192,002.06
51110-1	Dietas	6,884,612.23	6,844,659.25
51110-2	Haberes	1,237,449.60	1,229,164.28
51110-3	Sueldos base al personal permanente	0.00	0.00
51110-4	Remuneraciones por adscripción laboral en el extranjero	5,647,162.63	5,615,494.97
51120	Remuneraciones al personal de carácter transitorio	0.00	0.00
51120-1	Honorarios asimilables a salarios	5,495,001.34	5,063,068.79
51120-2	Sueldos base al personal eventual	0.00	0.00
51120-3	Retribuciones por servicios de carácter social	5,495,001.34	5,063,068.79
51120-4	Retribución a los representantes de los trabajadores y de los patrones en la Junta de Conciliación y Arbitraje	0.00	0.00
51130	Remuneraciones adicionales y especiales	0.00	0.00
51130-1	Primas por años de servicios efectivos prestados	1,249,217.51	1,229,335.42
51130-2	Primas de vacaciones, dominical y gratificación de fin de año	0.00	0.00
51130-3	Horas extraordinarias	1,085,911.51	992,045.42
51130-4	Compensaciones	163,306.00	237,290.00
51130-5	Sobrehaberes	0.00	0.00
51130-6	Asignaciones de técnico, de mando, por comisión, de vuelo y de técnico especial	0.00	0.00
51130-7	Honorarios especiales	0.00	0.00
51130-8	Participaciones por vigilancia en el cumplimiento de la leyes y custodia de valores	0.00	0.00
51140	Seguridad social	0.00	0.00
51140-1	Aportaciones de seguridad social	0.00	0.00
51140-2	Aportaciones a fondos de vivienda	0.00	0.00
51140-3	Aportaciones al sistema para el retiro	0.00	0.00
51140-4	Aportaciones para seguros	0.00	0.00
51150	Otras prestaciones sociales y económicas	0.00	0.00
51150-1	Cuotas para el fondo de ahorro y fondo de trabajo	99,708.54	54,938.60
51150-2	Indemnizaciones	0.00	0.00
51150-3	Prestaciones y haberes de retiro	99,708.54	54,938.60
51150-4	Prestaciones contractuales	0.00	0.00
51150-5	Apoyos a la capacitación de los servidores públicos	0.00	0.00
51150-6	Otras prestaciones sociales y económicas	0.00	0.00
51160	Pago de estímulos a servidores públicos	0.00	0.00
51160-1	Estímulos	0.00	0.00
51160-2	Recompensas	0.00	0.00
51200	MATERIALES Y SUMINISTROS	0.00	0.00
51210	Materiales de administración, emisión de documentos y artículos oficiales	5,077,154.88	5,360,661.51
51210-1	Materiales, útiles y equipos menores de oficina	252,948.22	356,827.80
51210-2	Materiales y útiles de impresión y reproducción	60,768.98	106,732.62
51210-3	Material estadístico y geográfico	45,546.91	43,602.64
51210-4	Materiales, útiles y equipos menores de tecnologías de la información y comunicaciones	0.00	0.00
51210-5	Material impreso e información digital	0.00	0.00
51210-6	Material de limpieza	0.00	0.00
51210-7	Materiales y útiles de enseñanza	79,635.33	75,331.38
51210-8	Materiales para el registro e identificación de bienes y personas	0.00	0.00
51220	Alimentos y utensilios	66,997.00	131,161.16
51220-1	Productos alimenticios para personas	34,755.33	90,216.41
51220-2	Productos alimenticios para animales	34,755.33	90,216.41
51220-3	Utensilios para el servicio de alimentación	0.00	0.00
51230	Materias primas y materiales de producción y comercialización	0.00	0.00
51230-1	Productos alimenticios, agropecuarios y forestales adquiridos como materia prima	0.00	0.00
51230-2	Insumos textiles adquiridos como materia prima	0.00	0.00
51230-3	Productos de papel, cartón e impresos adquiridos como materia prima	0.00	0.00
51230-4	Combustibles, lubricantes, aditivos, carbón y sus derivados adquiridos como materia prima	0.00	0.00
51230-5	Productos químicos, farmacéuticos y de laboratorio adquiridos como materia prima	0.00	0.00
51230-6	Productos metálicos y a base de minerales no metálicos adquiridos como materia prima	0.00	0.00
51230-7	Productos de cuero, piel, plástico y hule adquiridos como materia prima	0.00	0.00
51230-8	Mercancías adquiridas para su comercialización	0.00	0.00
51230-9	Otros productos adquiridos como materia prima	0.00	0.00
51240	Materiales y artículos de construcción y de reparación	0.00	0.00
51240-1	Productos minerales no metálicos	819,791.71	1,158,019.90
51240-2	Cemento y productos de concreto	46,110.00	199,404.00
51240-3	Cal, yeso y productos de yeso	5,949.88	106,800.06
51240-4	Madera y productos de madera	0.00	0.00
51240-5	Vidrio y productos de vidrio	0.00	8,555.00
51240-6	Material eléctrico y electrónico	0.00	0.00
51240-7	Artículos metálicos para la construcción	94,461.49	235,432.14
51240-8	Materiales complementarios	53,355.84	39,779.11
51240-9	Otros materiales y artículos de construcción y reparación	0.00	0.00
51250	Productos químicos, farmacéuticos y de laboratorio	619,914.50	568,049.59
51250-1	Productos químicos básicos	327,789.50	262,516.42
51250-2	Fertilizantes, pesticidas y otros agroquímicos	145,121.66	168,519.00
51250-3	Medicinas y productos farmacéuticos	66,202.40	48,783.13
51250-4	Materiales, accesorios y suministros médicos	63,605.38	26,262.92
51250-5	Materiales, accesorios y suministros de laboratorio	52,860.06	0.00
51250-6	Fibras sintéticas, hules plásticos y derivados	0.00	18,951.37
51250-7	Otros productos químicos	0.00	0.00
51260	Combustibles, lubricantes y aditivos	0.00	0.00
51260-1	Combustibles, lubricantes y aditivos	2,873,488.38	2,897,148.90
51260-2	Carbón y sus derivados	2,873,488.38	2,897,148.90
51270	Vestuario, blancos, prendas de protección y artículos deportivos	0.00	0.00
		110,548.20	216,730.07

00000005

ESTE DOCUMENTO ES PARTE DE LA CUENTA
DETALLADA DE MOVIMIENTOS CONTABLES
DEL MUNICIPIO DE TECHALUTA DE
MONTENEGRO, JALISCO,
ADMINISTRACIÓN 2018-2021

MUNICIPIO TECHALUTA DE MONTENEGRO
ESTADO DE ACTIVIDADES
DEL 1 DE ENERO AL 31 DE DICIEMBRE DE 2020

CTA.	DESCRIPCIÓN	2020	2019
51270-1	Vestuario y uniformes		
51270-2	Prendas de seguridad y protección personal		
51270-3	Artículos deportivos	59,390.85	25,061.75
51270-4	Productos textiles	40,730.95	102,343.72
51270-5	Blancos y otros productos textiles, excepto prendas de vestir	2,699.40	84,638.26
51280	Materiales y suministros para seguridad	7,727.00	4,686.34
51280-1	Sustancias y materiales explosivos	0.00	0.00
51280-2	Materiales de seguridad pública	0.00	0.00
51280-3	Prendas de protección para seguridad pública y nacional	0.00	0.00
51290	Herramientas, refacciones y accesorios menores	0.00	0.00
51290-1	Herramientas menores	0.00	0.00
51290-2	Refacciones y accesorios menores de edificios	657,833.54	379,202.01
51290-3	Refacciones y accesorios menores de mobiliario y equipo de administración, educacional y recreativo	43,627.91	31,299.45
51290-4	Refacciones y accesorios menores de equipo de cómputo y tecnologías de la información	17,567.32	5,459.02
51290-5	Refacciones y accesorios menores de equipo e instrumental médico y de laboratorio	4,804.00	1,122.00
51290-6	Refacciones y accesorios menores de equipo de transporte	3,073.20	3,491.50
51290-7	Refacciones y accesorios menores de equipo de defensa y seguridad	0.00	0.00
51290-8	Refacciones y accesorios menores de maquinaria y otros equipos	447,441.77	316,914.45
51290-9	Refacciones y accesorios menores otros bienes muebles	0.00	0.00
51300	SERVICIOS GENERALES	141,319.34	20,915.59
51310	Servicios básicos	0.00	0.00
51310-1	Energía eléctrica	7,257,352.79	8,264,895.38
51310-2	Gas	3,255,424.69	3,733,893.03
51310-3	Agua	3,119,633.13	3,601,307.17
51310-4	Telefonía tradicional	0.00	58,401.99
51310-5	Telefonía celular	0.00	0.00
51310-6	Servicios de telecomunicaciones y satélites	120,566.56	68,963.87
51310-7	Servicios de acceso de Internet, redes y procesamiento de información	0.00	0.00
51310-8	Servicios postales y telegráficos	0.00	0.00
51310-9	Servicios integrales y otros servicios	15,225.00	5,220.00
51320	Servicios de arrendamiento	0.00	0.00
51320-1	Arrendamiento de terrenos	0.00	0.00
51320-2	Arrendamiento de edificios	87,654.00	451,806.25
51320-3	Arrendamiento de mobiliario y equipo de administración, educacional y recreativo	0.00	0.00
51320-4	Arrendamiento de equipo e instrumental médico y de laboratorio	0.00	0.00
51320-5	Arrendamiento de equipo de transporte	0.00	0.00
51320-6	Arrendamiento de maquinaria, otros equipos y herramientas	0.00	0.00
51320-7	Arrendamiento de activos intangibles	0.00	0.00
51320-8	Arrendamiento financiero	87,654.00	451,806.25
51320-9	Otros arrendamientos	0.00	0.00
51330	Servicios profesionales, científicos, técnicos y otros servicios	0.00	0.00
51330-1	Servicios legales, de contabilidad, auditoría y relacionados	964,031.78	420,674.50
51330-2	Servicios de diseño, arquitectura, ingeniería y actividades relacionadas	12,747.24	5,874.02
51330-3	Servicios de consultoría administrativa, procesos, técnica y en tecnologías de la información	946,354.54	215,992.48
51330-4	Servicios de capacitación	0.00	0.00
51330-5	Servicios de investigación científica y desarrollo	4,640.00	198,112.00
51330-6	Servicios de apoyo administrativo, traducción, fotocopiado e impresión	0.00	0.00
51330-7	Servicios de protección y seguridad	290.00	696.00
51330-8	Servicios de vigilancia	0.00	0.00
51330-9	Servicios profesionales, científicos y técnicos integrales	0.00	0.00
51340	Servicios financieros, bancarios y comerciales	0.00	0.00
51340-1	Servicios financieros y bancarios	339,364.88	338,277.19
51340-2	Servicios de cobranza, investigación crediticia y similar	33,479.16	36,542.95
51340-3	Servicios de recaudación, traslado y custodia de valores	0.00	0.00
51340-4	Seguros de responsabilidad patrimonial y fianzas	0.00	0.00
51340-5	Seguro de bienes patrimoniales	0.00	33,059.42
51340-6	Almacenaje, envase y embalaje	305,885.72	268,674.82
51340-7	Fletes y maniobras	0.00	0.00
51340-8	Comisiones por ventas	0.00	0.00
51340-9	Servicios financieros, bancarios y comerciales integrales	0.00	0.00
51350	Servicios de instalación, reparación, mantenimiento y conservación	0.00	0.00
51350-1	Conservación y mantenimiento menor de inmuebles	2,338,413.87	1,929,404.05
51350-2	Instalación, reparación y mantenimiento de mobiliario y equipo de administración, educacional y recreativo	1,179,232.17	1,126,977.22
51350-3	Instalación, reparación y mantenimiento de equipo de cómputo y tecnología de la información	8,790.48	19,481.45
51350-4	Instalación, reparación y mantenimiento de equipo e instrumental médico y de laboratorio	0.00	0.00
51350-5	Reparación y mantenimiento de equipo de transporte	0.00	0.00
51350-6	Reparación y mantenimiento de equipo de defensa y seguridad	730,855.45	632,322.47
51350-7	Instalación, reparación y mantenimiento de maquinaria, otros equipos y herramienta	0.00	0.00
51350-8	Servicios de limpieza y manejo de desechos	419,535.77	150,622.91
51350-9	Servicios de jardinería y fumigación	0.00	0.00
51360	Servicios de comunicación social y publicidad	0.00	0.00
51360-1	Difusión por radio, televisión y otros medios de mensajes sobre programas y actividades gubernamentales	0.00	0.00
51360-2	Difusión por radio, televisión y otros medios de mensajes comerciales para promover la venta de bienes o servicios	0.00	0.00
51360-3	Servicios de creatividad, preproducción y producción de publicidad, excepto Internet	0.00	0.00
51360-4	Servicios de revelado de fotografías	0.00	0.00
51360-5	Servicios de la industria filmica, del sonido y del video	0.00	0.00
51360-6	Servicio de creación y difusión de contenido exclusivamente a través de Internet	0.00	0.00
51360-7	Otros servicios de información	0.00	0.00
51370	Servicios de traslado y viáticos	0.00	0.00
51370-1	Pasajes aéreos	56,720.06	120,594.35
51370-2	Pasajes terrestres	0.00	0.00
51370-3	Pasajes marítimos, lacustres y fluviales	0.00	0.00
51370-4	Autotransporte	0.00	0.00
51370-5	Viáticos en el país	0.00	0.00
51370-6	Viáticos en el extranjero	56,720.06	120,594.35
51370-7	Gastos de instalación y traslado de menaje	0.00	0.00
51370-8	Servicios integrales de traslado y viáticos	0.00	0.00
51370-9	Otros servicios de traslado y hospedaje	0.00	0.00



ESTE DOCUMENTO ES PARTE DE LA CUENTA
 DETALLADA DE MOVIMIENTOS CONTABLES
 DEL MPIO. DE TECHALUTA DE
 MONTENEGRO, JALISCO.
 ADMINISTRACION 2018-2021

MUNICIPIO TECHALUTA DE MONTENEGRO
ESTADO DE ACTIVIDADES
DEL 1 DE ENERO AL 31 DE DICIEMBRE DE 2020

CTA.	DESCRIPCIÓN	2020	2019
51380	Servicios oficiales		
51380-1	Gastos de ceremonial	215,743.51	1,179,067.23
51380-2	Gastos de orden social y cultural	1,624.00	22,761.18
51380-3	Congresos y convenciones	214,119.51	1,156,306.05
51380-4	Exposiciones	0.00	0.00
51380-5	Gastos de representación	0.00	0.00
51390	Otros servicios generales		
51390-1	Servicios funerarios y de cementerios	0.00	0.00
51390-2	Impuestos y derechos	0.00	91,178.78
51390-3	Impuestos y derechos de importación	0.00	0.00
51390-4	Sentencias y resoluciones por autoridad competente	0.00	35,008.00
51390-5	Penas, multas, accesorios y actualizaciones	0.00	0.00
51390-6	Otros gastos por responsabilidades	0.00	56,170.78
51390-7	Utilidades	0.00	0.00
51390-8	Impuesto sobre nómina y otros que se deriven de una relación laboral	0.00	0.00
51390-9	Otros servicios generales	0.00	0.00
52000	TRANSFERENCIAS, ASIGNACIONES, SUBSIDIOS Y OTRAS AYUDAS		
52100	TRANSFERENCIAS INTERNAS Y ASIGNACIONES AL SECTOR PÚBLICO	5,620,385.49	1,597,049.47
52110	Asignaciones al sector público	0.00	0.00
52110-1	Asignaciones presupuestarias al Poder Ejecutivo	0.00	0.00
52110-2	Asignaciones presupuestarias al Poder Legislativo	0.00	0.00
52110-3	Asignaciones presupuestarias al Poder Judicial	0.00	0.00
52110-4	Asignaciones presupuestarias a Órganos Autónomos	0.00	0.00
52110-5	Transferencias internas otorgadas a entidades paraestatales no empresariales y no financieras	0.00	0.00
52110-6	Transferencias internas otorgadas a entidades paraestatales empresariales y no financieras	0.00	0.00
52110-7	Transferencias internas otorgadas a fideicomisos públicos empresariales y no financieros	0.00	0.00
52110-8	Transferencias internas otorgadas a instituciones paraestatales públicas financieras	0.00	0.00
52110-9	Transferencias internas otorgadas a fideicomisos públicos financieros	0.00	0.00
52120	Transferencias internas al sector público	0.00	0.00
52200	TRANSFERENCIAS AL RESTO DEL SECTOR PÚBLICO	0.00	0.00
52210	Transferencias a entidades paraestatales	1,220,473.73	1,125,802.85
52210-1	Transferencias otorgadas a entidades paraestatales no empresariales y no financieras	1,220,473.73	1,125,802.85
52210-2	Transferencias otorgadas para entidades paraestatales empresariales y no financieras	1,220,473.73	1,125,802.85
52210-3	Transferencias otorgadas para instituciones paraestatales públicas financieras	0.00	0.00
52220	Transferencias a entidades federativas y municipios	0.00	0.00
52300	SUBSIDIOS Y SUBVENCIONES	0.00	0.00
52310	Subsidios	0.00	0.00
52310-1	Subsidios a la producción	0.00	0.00
52310-2	Subsidios a la distribución	0.00	0.00
52310-3	Subsidios a la inversión	0.00	0.00
52310-4	Subsidios a la prestación de servicios públicos	0.00	0.00
52310-5	Subsidios para cubrir diferenciales de tasas de interés	0.00	0.00
52310-6	Subsidios a la vivienda	0.00	0.00
52310-7	Subsidios a entidades federativas y municipios	0.00	0.00
52310-8	Otros subsidios	0.00	0.00
52320	Subvenciones	0.00	0.00
52320-1	Subvenciones al consumo	0.00	0.00
52400	AYUDAS SOCIALES	0.00	0.00
52410	Ayudas sociales a personas	4,399,911.76	471,246.62
52410-1	Ayudas sociales a personas	4,249,852.00	372,728.05
52420	Becas	4,249,852.00	372,728.05
52420-1	Becas y otras ayudas para programas de capacitación	148,057.60	0.00
52430	Ayudas sociales a instituciones	148,057.60	0.00
52430-1	Ayudas sociales a instituciones de enseñanza	2,002.16	98,518.57
52430-2	Ayudas sociales a actividades científicas o académicas	2,002.16	82,883.57
52430-3	Ayudas sociales a instituciones sin fines de lucro	0.00	0.00
52430-4	Ayudas sociales a cooperativas	0.00	15,635.00
52430-5	Ayudas sociales a entidades de interés público	0.00	0.00
52440	Ayudas sociales por desastres naturales y otros siniestros	0.00	0.00
52440-1	Ayudas por desastres naturales y otros siniestros	0.00	0.00
52500	PENSIONES Y JUBILACIONES	0.00	0.00
52510	Pensiones	0.00	0.00
52510-1	Pensiones	0.00	0.00
52520	Jubilaciones	0.00	0.00
52520-1	Jubilaciones	0.00	0.00
52590	Otras pensiones y jubilaciones	0.00	0.00
52590-1	Otras pensiones y jubilaciones	0.00	0.00
52600	TRANSFERENCIAS A FIDEICOMISOS, MANDATOS Y CONTRATOS ANÁLOGOS	0.00	0.00
52610	Transferencias a fideicomisos, mandatos y contratos análogos al gobierno	0.00	0.00
52610-1	Transferencias a fideicomisos del Poder Ejecutivo	0.00	0.00
52610-2	Transferencias a fideicomisos del Poder Legislativo	0.00	0.00
52610-3	Transferencias a fideicomisos del Poder Judicial	0.00	0.00
52620	Transferencias a fideicomisos, mandatos y contratos análogos a entidades paraestatales	0.00	0.00
52610-1	Transferencias a fideicomisos públicos de entidades paraestatales no empresariales y no financieras	0.00	0.00
52610-2	Transferencias a fideicomisos públicos de entidades paraestatales empresariales y no financieras	0.00	0.00
52610-3	Transferencias a fideicomisos de instituciones públicas financieras	0.00	0.00
52610-4	Otras transferencias a fideicomisos	0.00	0.00
52700	TRANSFERENCIAS A LA SEGURIDAD SOCIAL	0.00	0.00
52710	Transferencias por obligaciones de ley	0.00	0.00
52710-1	Transferencias por obligación de ley	0.00	0.00
52800	DONATIVOS	0.00	0.00
52810	Donativos a instituciones sin fines de lucro	0.00	0.00
52810-1	Donativos a instituciones sin fines de lucro	0.00	0.00
52820	Donativos a entidades federativas y municipios	0.00	0.00
52820-1	Donativos a entidades federativas	0.00	0.00
52830	Donativos a fideicomisos, mandatos y contratos análogos privados	0.00	0.00
52830-1	Donativos a fideicomisos privados	0.00	0.00
52840	Donativos a fideicomisos, mandatos y contratos análogos estatales	0.00	0.00

00000007

ESTE DOCUMENTO ES PARTE DE LA CUENTA
 DETALLADA DE MOVIMIENTOS CONTABLES
 DEL MUNICIPIO DE TECHALUTA DE
 MONTENEGRO, JALISCO,
 ADMINISTRACIÓN 2018-2021

MUNICIPIO TECHALUTA DE MONTENEGRO
ESTADO DE ACTIVIDADES
DEL 1 DE ENERO AL 31 DE DICIEMBRE DE 2020

CTA.	DESCRIPCIÓN	2020	2019
52840-1	Donativos a fideicomisos estatales		
52850	Donativos internacional		
52850-1	Donativos internacional	0.00	0.00
52900	TRANSFERENCIAS AL EXTERIOR	0.00	0.00
52910	Transferencias al exterior a gobiernos extranjeros y organismos internacionales	0.00	0.00
52910-1	Transferencias para gobiernos extranjeros	0.00	0.00
52910-2	Transferencias para organismos internacionales	0.00	0.00
52920	Transferencias al sector privado externo	0.00	0.00
52920-1	Transferencias para el sector privado externo	0.00	0.00
53000	PARTICIPACIONES Y APORTACIONES		
53100	PARTICIPACIONES	0.00	0.00
53110	Participaciones de la federación a entidades federativas y municipios	0.00	0.00
53110-1	Fondo general de participaciones	0.00	0.00
53110-2	Otros conceptos participables de la Federación a entidades federativas	0.00	0.00
53110-3	Fondo de fomento municipal	0.00	0.00
53120	Participaciones de las entidades federativas a los municipios	0.00	0.00
53120-1	Participaciones de las entidades federativas a los municipios	0.00	0.00
53120-2	Otros conceptos participables de la Federación a municipios	0.00	0.00
53120-3	Convenios de colaboración administrativa	0.00	0.00
53200	APORTACIONES	0.00	0.00
53210	Aportaciones de la federación a entidades federativas y municipios	0.00	0.00
53210-1	Aportaciones de la Federación a las entidades federativas	0.00	0.00
53210-2	Aportaciones de la Federación a municipios	0.00	0.00
53210-3	Aportaciones previstas en leyes y decretos al sistema de protección social	0.00	0.00
53210-4	Aportaciones previstas en leyes y decretos compensatorias a entidades federativas y municipios	0.00	0.00
53220	Aportaciones de las entidades federativas a los municipios	0.00	0.00
53220-1	Aportaciones de las entidades federativas a los municipios	0.00	0.00
53300	CONVENIOS	0.00	0.00
53310	Convenios de reasignación	0.00	0.00
53310-1	Convenios de reasignación	0.00	0.00
53320	Convenios de descentralización y otros	0.00	0.00
53320-1	Convenios de descentralización	0.00	0.00
53320-2	Otros convenios	0.00	0.00
54000	INTERESES, COMISIONES Y OTROS GASTOS DE LA DEUDA PÚBLICA		
54100	INTERESES DE LA DEUDA PÚBLICA	0.00	0.00
54110	Intereses de la deuda pública interna	0.00	0.00
54110-1	Intereses de la deuda interna con instituciones de crédito	0.00	0.00
54110-2	Intereses derivados de la colocación de títulos y valores	0.00	0.00
54110-3	Intereses por arrendamientos financieros nacionales	0.00	0.00
54120	Intereses de la deuda pública externa	0.00	0.00
54120-1	Intereses de la deuda externa con instituciones de crédito	0.00	0.00
54120-2	Intereses de la deuda con organismos financieros internacionales	0.00	0.00
54120-3	Intereses de la deuda bilateral	0.00	0.00
54120-4	Intereses derivados de la colocación de títulos y valores en el exterior	0.00	0.00
54120-5	Intereses por arrendamientos financieros internacionales	0.00	0.00
54200	COMISIONES DE LA DEUDA PÚBLICA	0.00	0.00
54210	Comisiones de la deuda pública interna	0.00	0.00
54210-1	Comisiones de la deuda pública interna	0.00	0.00
54220	Comisiones de la deuda pública externa	0.00	0.00
54220-1	Comisiones de la deuda pública externa	0.00	0.00
54300	GASTOS DE LA DEUDA PÚBLICA	0.00	0.00
54310	Gastos de la deuda pública interna	0.00	0.00
54310-1	Gastos de la deuda pública interna	0.00	0.00
54320	Gastos de la deuda pública externa	0.00	0.00
54320-1	Gastos de la deuda pública externa	0.00	0.00
54400	COSTO POR COBERTURAS	0.00	0.00
54410	Costo por coberturas	0.00	0.00
54410-1	Costo por coberturas	0.00	0.00
54500	APOYOS FINANCIEROS	0.00	0.00
54510	Apoyos financieros a intermediarios	0.00	0.00
54510-1	Apoyos financieros a intermediarios	0.00	0.00
54520	Apoyos financieros a ahorradores y deudores del sistema financiero nacional	0.00	0.00
54520-1	Apoyos financieros a ahorradores y deudores del sistema financiero nacional	0.00	0.00
55000	OTROS GASTOS Y PÉRDIDAS EXTRAORDINARIAS	0.00	0.00
55100	ESTIMACIONES, DEPRECIACIONES, DETERIOROS, OBSOLESCENCIA Y AMORTIZACIONES	0.00	0.00
55110	Estimaciones por pérdida o deterioro de activos circulantes	0.00	0.00
55120	Estimaciones por pérdida o deterioro de activo no circulante	0.00	0.00
55130	Depreciación de bienes inmuebles	0.00	0.00
55140	Depreciación de infraestructura	0.00	0.00
55150	Depreciación de bienes muebles	0.00	0.00
55160	Deterioro de los activos biológicos	0.00	0.00
55170	Amortización de activos intangibles	0.00	0.00
55180	Disminución de bienes por pérdida, obsolescencia y deterioro	0.00	0.00
55200	PROVISIONES	0.00	0.00
55210	Provisiones de pasivos a corto plazo	0.00	0.00
55220	Provisiones de pasivos a largo plazo	0.00	0.00
55300	DISMINUCIÓN DE INVENTARIOS	0.00	0.00
55310	Disminución de inventarios de mercancías para venta	0.00	0.00
55320	Disminución de inventarios de mercancías terminadas	0.00	0.00
55330	Disminución de inventarios de mercancías en proceso de elaboración	0.00	0.00
55340	Disminución de inventarios de materias primas, materiales y suministros para producción	0.00	0.00
55350	Disminución de almacén de materiales y suministros de consumo	0.00	0.00
55400	AUMENTO POR INSUFICIENCIA DE ESTIMACIONES POR PÉRDIDA O DETERIORO U OBSOLESCENCIA	0.00	0.00
55410	Aumento por insuficiencia de estimaciones por pérdida o deterioro u obsolescencia	0.00	0.00
55500	AUMENTO POR INSUFICIENCIA DE PROVISIONES	0.00	0.00
55510	Aumento por insuficiencia de provisiones	0.00	0.00
55900	OTROS GASTOS	0.00	0.00
55910	Gastos de ejercicios anteriores	0.00	0.00
		0.00	0.00

00000000

ESTE DOCUMENTO ES PARTE DE LA CUENTA
DETALLADA DE MOVIMIENTOS CONTABLES
DEL MPIO. DE TECHALUTA DE
MONTENEGRO, JALISCO.
ADMINISTRACIÓN 2018-2021

MUNICIPIO TECHALUTA DE MONTENEGRO
ESTADO DE ACTIVIDADES
DEL 1 DE ENERO AL 31 DE DICIEMBRE DE 2020

CTA.	DESCRIPCIÓN	2020	2019
55920	Pérdidas por responsabilidades	0.00	0.00
55930	Bonificaciones y descuentos otorgados	0.00	0.00
55940	Diferencias por tipo de cambio negativas	0.00	0.00
55950	Diferencias de cotizaciones negativas en valores negociables	0.00	0.00
55960	Resultado por posición monetaria	0.00	0.00
55970	Pérdidas por participación patrimonial	0.00	0.00
55980	Diferencias por reestructuración de deuda pública negativas	0.00	0.00
55990	Otros gastos varios	0.00	0.00
56000	INVERSIÓN PÚBLICA	0.00	0.00
56100	INVERSIÓN PÚBLICA NO CAPITALIZABLE	0.00	0.00
56110	Construcción en bienes no capitalizables	0.00	0.00
TOTAL DE GASTOS Y OTRAS PERDIDAS		31,683,432.78	28,414,608.42
RESULTADO DEL EJERCICIO (AHORRO/DESAHORRO)		12,861,250.46	21,221,514.17

Bajo protesta de decir verdad declaramos que los Estados Financieros y sus Notas son razonablemente correctos y responsabilidad del emisor.



[Handwritten Signature]
LIC. SERGIO VELAZQUEZ ENRIQUEZ
PRESIDENTE MUNICIPAL



[Handwritten Signature]
LIC. ANA MIREYA CORTES GARCIA
ENCARGADA DE LA HACIENDA MUNICIPAL



00000005

ESTE DOCUMENTO ES PARTE DE LA CUENTA
DETALLADA DE MOVIMIENTOS CONTABLES
XX DEL MPIO. DE TECHALUTA DE
MONTENEGRO, JALISCO.
ADMINISTRACIÓN 2018-2021

MUNICIPIO TECHALUTA DE MONTENEGRO
ESTADO E INFORME ANALITICO DE LA DEUDA PUBLICA Y OTROS PASIVOS
DEL 1 DE ENERO AL 31 DE DICIEMBRE DE 2020

ESTE DOCUMENTO ES PARTE DE LA CUENTA
DETALLADA DE MOVIMIENTOS CONTABLES
DEL MPIO. DE TECHALUTA DE
MONTENEGRO, JALISCO.
ADMINISTRACIÓN 2018-2021

Denominación de la deuda pública y otros pasivos	Saldo al 1° de enero de 2020	Disposiciones del periodo	Amortizaciones del periodo	Revaluaciones, reclasificaciones y otros ajustes	Saldo del periodo	Pago de intereses del periodo	Pago de comisiones y demás costos asociados durante el periodo
Deuda Pública							
Corto Plazo	0.00	0.00	0.00	0.00	0.00	0.00	0.00
Instituciones de Crédito	0.00	0.00	0.00	0.00	0.00	0.00	0.00
Títulos y Valores	0.00	0.00	0.00	0.00	0.00	0.00	0.00
Arrendamiento Financiero	0.00	0.00	0.00	0.00	0.00	0.00	0.00
Largo Plazo	0.00	0.00	0.00	0.00	0.00	0.00	0.00
Instituciones de Crédito	0.00	0.00	0.00	0.00	0.00	0.00	0.00
Títulos y Valores	0.00	0.00	0.00	0.00	0.00	0.00	0.00
Arrendamiento Financiero	0.00	0.00	0.00	0.00	0.00	0.00	0.00
Otros Pasivos	133,951.34	0.00	0.00	0.00	901,501.58	0.00	0.00
Total de la Deuda Pública y Otros Pasivos	133,951.34	0.00	0.00	0.00	901,501.58	0.00	0.00

Denominación de la deuda pública y otros pasivos	Saldo al 1° de enero de 2020	Disposiciones del periodo	Amortizaciones del periodo	Revaluaciones, reclasificaciones y otros ajustes	Saldo del periodo	Pago de intereses del periodo	Pago de comisiones y demás costos asociados durante el periodo
Deuda Contingente							
NO SE TIENE DEUDA	\$0.00	\$0.00	\$0.00	\$0.00	0.00	\$0.00	\$0.00
1.-					0.00		
2.-					0.00		
3.-					0.00		
4.-					0.00		
5.-					0.00		
SUMA	0.00	0.00	0.00	0.00	0.00	0.00	0.00
Valor de Instrumentos Bonos Cupón Cero							
1.-					0.00		
2.-					0.00		
3.-					0.00		
4.-					0.00		
5.-					0.00		
SUMA	0.00	0.00	0.00	0.00	0.00	0.00	0.00

Obligaciones a corto plazo	Monto contratado	Plazo pactado	Tasa de interés	Comisiones y costos relacionados	Tasa afectiva
Obligaciones a Corto Plazo					
1.-					
2.-					
3.-					
4.-					
5.-					
SUMA	0.00	0.00	0.00	0.00	0.00

Bajo protesta de decir verdad declaramos que los Estados Financieros y sus Notas son razonablemente correctos y responsabilidad del emisor.

LIC. SERGIO VELAZQUEZ ENRIQUETA
PRESIDENTE-MUNICIPAL

LIC. ANA LIREYA GONZALEZ GARCIA
ENCARGADA DE LA HACIENDA MUNICIPAL



00000010



2018-2021

DETALLADA DE MOVIMIENTOS CONTABLES
 DEL MUNICIPIO DE TECHALUTA DE
 MONTENEGRO, JALISCO.
 ADMINISTRACIÓN 2018-2021

CONCEPTO		OBLIGACIONES A LARGO PLAZO		INTERÉS		COMISIONES	
CONCEPTO	DISPOSICIÓN	AMORTIZACIÓN	REVALUACIONES	INTERÉS	COMISIONES	CONCEPTO	DISPOSICIÓN
Largo Plazo		0,00	0,00	0,00	0,00	Largo Plazo	
MONTO DISPUESTO:		\$0,00		FECHA DE INICIO:		MONTO DISPUESTO:	
SALDO AL 1° DE ENERO DE 2019 A CORTO PLAZO:		\$0,00		31 de enero de 2020		SALDO AL 1° DE ENERO DE 2019 A CORTO PLAZO:	
SALDO AL 1° DE ENERO DE 2019 A LARGO PLAZO:		\$0,00		31 de diciembre de 2020		SALDO AL 1° DE ENERO DE 2019 A LARGO PLAZO:	
MES		DISPOSICIÓN	AMORTIZACIÓN	REVALUACIONES	INTERÉS	COMISIONES	CONCEPTO
ENERO	0,00	0,00	0,00	0,00	0,00	0,00	Largo Plazo
FEBRERO	0,00	0,00	0,00	0,00	0,00	0,00	ENERO
MARZO	0,00	0,00	0,00	0,00	0,00	0,00	FEBRERO
ABRIL	0,00	0,00	0,00	0,00	0,00	0,00	MARZO
MAYO	0,00	0,00	0,00	0,00	0,00	0,00	ABRIL
JUNIO	0,00	0,00	0,00	0,00	0,00	0,00	MAYO
JULIO	0,00	0,00	0,00	0,00	0,00	0,00	JUNIO
AGOSTO	0,00	0,00	0,00	0,00	0,00	0,00	JULIO
SEPTIEMBRE	0,00	0,00	0,00	0,00	0,00	0,00	AGOSTO
OCTUBRE	0,00	0,00	0,00	0,00	0,00	0,00	SEPTIEMBRE
NOVIEMBRE	0,00	0,00	0,00	0,00	0,00	0,00	OCTUBRE
DICIEMBRE	0,00	0,00	0,00	0,00	0,00	0,00	NOVIEMBRE
SUMA	0,00	0,00	0,00	0,00	0,00	0,00	DICIEMBRE
SUMA		0,00	0,00	0,00	0,00	0,00	SUMA

00000011



PRESIDENCIA



HACIENDA MUNICIPAL
 2018-2021

CONCEPTO		No. 3	
PO DE OBLIGACIÓN:		FECHA DE INICIO:	
BRE DEL ACREEDOR:		FECHA DE VENCIMIENTO:	
MONTO DISPUESTO:			
ALDO AL 1° DE ENERO DE 2019 A CORTO PLAZO:			
ALDO AL 1° DE ENERO DE 2019 A LARGO PLAZO:			
OBLIGACIONES A LARGO PLAZO		OBLIGACIONES A CORTO PLAZO	
DISPOSICIÓN	AMORTIZACIÓN	REVALUACIONES	INTERÉS
RO			
ZO			
RIL			
YO			
LIO			
TO			
IRE			
IRE			
IRE			
MA	0.00	0.00	0.00

CONCEPTO		No. 4	
TIPO DE OBLIGACIÓN:		FECHA DE INICIO:	
NOMBRE DEL ACREEDOR:		FECHA DE VENCIMIENTO:	
MONTO DISPUESTO:			
SALDO AL 1° DE ENERO DE 2019 A CORTO PLAZO:			
SALDO AL 1° DE ENERO DE 2019 A LARGO PLAZO:			
OBLIGACIONES A LARGO PLAZO		OBLIGACIONES A CORTO PLAZO	
DISPOSICIÓN	AMORTIZACIÓN	REVALUACIONES	INTERÉS
Largo Plazo			
MES	DISPOSICIÓN	AMORTIZACIÓN	INTERÉS
ENERO			
FEBRERO			
MARZO			
ABRIL			
MAYO			
JUNIO			
JULIO			
AGOSTO			
SEPTIEMBRE			
OCTUBRE			
NOVIEMBRE			
DICIEMBRE			
SUMA	0.00	0.00	0.00

CONCEPTO		No. 4	
TIPO DE OBLIGACIÓN:		FECHA DE INICIO:	
NOMBRE DEL ACREEDOR:		FECHA DE VENCIMIENTO:	
MONTO DISPUESTO:			
SALDO AL 1° DE ENERO DE 2019 A CORTO PLAZO:			
SALDO AL 1° DE ENERO DE 2019 A LARGO PLAZO:			
OBLIGACIONES A LARGO PLAZO		OBLIGACIONES A CORTO PLAZO	
DISPOSICIÓN	AMORTIZACIÓN	REVALUACIONES	INTERÉS
Largo Plazo			
MES	DISPOSICIÓN	AMORTIZACIÓN	INTERÉS
ENERO			
FEBRERO			
MARZO			
ABRIL			
MAYO			
JUNIO			
JULIO			
AGOSTO			
SEPTIEMBRE			
OCTUBRE			
NOVIEMBRE			
DICIEMBRE			
SUMA	0.00	0.00	0.00



PRESIDENCIA

27000012



HACIENDA MUNICIPAL

2018-2021

[Handwritten signature]



ESTE DOCUMENTO ES PARTE DE LA CUENTA
 DETALLADA DE MOVIMIENTOS CONTABLES
 DEL MUNICIPIO DE TEHALUTA DE
 MONTENEGRO, JALISCO.
 ADMINISTRACIÓN 2018-2021

No. 5				
CONCEPTO:				
TIPO DE OBLIGACIÓN:				
NOMBRE DEL ACREEDOR:				
MONTO DISPUESTO:				
FECHA DE INICIO:				
FECHA DE VENCIMIENTO:				
* DE ENERO DE 2019 A CORTO PLAZO:				
* DE ENERO DE 2019 A LARGO PLAZO:				
DISPOSICIÓN	AMORTIZACIÓN	REVALUACIONES	INTERÉS	COMISIONES
OBLIGACIONES A CORTO PLAZO				
DISPOSICIÓN	AMORTIZACIÓN	REVALUACIONES	INTERÉS	COMISIONES
OBLIGACIONES A LARGO PLAZO				
DISPOSICIÓN	AMORTIZACIÓN	REVALUACIONES	INTERÉS	COMISIONES
OBLIGACIONES A CORTO PLAZO				
DISPOSICIÓN	AMORTIZACIÓN	REVALUACIONES	INTERÉS	COMISIONES
OBLIGACIONES A LARGO PLAZO				
DISPOSICIÓN	AMORTIZACIÓN	REVALUACIONES	INTERÉS	COMISIONES
0.00	0.00	0.00	0.00	0.00

No. 6				
CONCEPTO:				
TIPO DE OBLIGACIÓN:				
NOMBRE DEL ACREEDOR:				
MONTO DISPUESTO:				
FECHA DE INICIO:				
FECHA DE VENCIMIENTO:				
* DE ENERO DE 2019 A CORTO PLAZO:				
* DE ENERO DE 2019 A LARGO PLAZO:				
DISPOSICIÓN	AMORTIZACIÓN	REVALUACIONES	INTERÉS	COMISIONES
OBLIGACIONES A CORTO PLAZO				
DISPOSICIÓN	AMORTIZACIÓN	REVALUACIONES	INTERÉS	COMISIONES
OBLIGACIONES A LARGO PLAZO				
DISPOSICIÓN	AMORTIZACIÓN	REVALUACIONES	INTERÉS	COMISIONES
OBLIGACIONES A CORTO PLAZO				
DISPOSICIÓN	AMORTIZACIÓN	REVALUACIONES	INTERÉS	COMISIONES
OBLIGACIONES A LARGO PLAZO				
DISPOSICIÓN	AMORTIZACIÓN	REVALUACIONES	INTERÉS	COMISIONES
0.00	0.00	0.00	0.00	0.00

CONCEPTO		DISPOSICIÓN	
ENERO			
FEBRERO			
MARZO			
ABRIL			
MAYO			
JUNIO			
JULIO			
AGOSTO			
SEPTIEMBRE			
OCTUBRE			
NOVIEMBRE			
DICIEMBRE			
SUMA	0.		



[Handwritten signature]

31000000



[Handwritten signature]

ESTE DOCUMENTO ES PARTE DE LA CUENTA
 DETALLADA DE MOVIMIENTOS CONTABLES
 DEL MPIO. DE TEHUACALPAN DE
 ABASCO, JALISCO.
 ADMINISTRACIÓN 2018-2021

No. 7

FECHA DE INICIO: _____
FECHA DE VENCIMIENTO: _____

3 DE 2019 A CORTO PLAZO:

OBLIGACIONES A LARGO PLAZO:

AMORTIZACIÓN	REVALUACIONES	INTERÉS	COMISIONES
0.00	0.00	0.00	0.00

No. 8


CONCEPTO: _____
TIPO DE OBLIGACIÓN: _____
NOMBRE DEL ACREEDOR: _____
MONTO DISPUESTO: _____
FECHA DE INICIO: _____
FECHA DE VENCIMIENTO: _____

SALDO AL 1° DE ENERO DE 2019 A CORTO PLAZO:


SALDO AL 1° DE ENERO DE 2019 A LARGO PLAZO:

CONCEPTO	DISPOSICIÓN	AMORTIZACIÓN	REVALUACIONES	INTERÉS	COMISIONES
Largo Plazo					
MES	DISPOSICIÓN	AMORTIZACIÓN	REVALUACIONES	INTERÉS	COMISIONES
ENERO					
FEBRERO					
MARZO					
ABRIL					
MAYO					
JUNIO					
JULIO					
AGOSTO					
SEPTIEMBRE					
OCTUBRE					
NOVIEMBRE					
DICIEMBRE					
SUMA	0.00	0.00	0.00	0.00	0.00

CONCEPTO	DISPOSICIÓN	AMC
Largo Plazo		
MES	DISPOSICIÓN	AMC
ENERO		
FEBRERO		
MARZO		
ABRIL		
MAYO		
JUNIO		
JULIO		
AGOSTO		
SEPTIEMBRE		
OCTUBRE		
NOVIEMBRE		
DICIEMBRE		
SUMA	0.00	0.00



71000000




ESTE DOCUMENTO ES PARTE DE LA CUENTA:
XX DETALLADA DE MOVIMIENTOS CONTABLES
DEL MPIO. DE TEHALUTA DE
MONTENEGRO, JALISCO.
ADMINISTRACIÓN 2018-2021

ESTE DOCUMENTO ES PARTE DE LA CUENTA
 DETALLADA DE MOVIMIENTOS CONTABLES
 DEL MPIO. DE TECHALUTA DE
 MONTENEGRO, JALISCO.
 ADMINISTRACIÓN 2018-2021

No. 9				No. 10			
FECHA DE INICIO:		FECHA DE VENCIMIENTO:		FECHA DE INICIO:		FECHA DE VENCIMIENTO:	
A CORTO PLAZO:				A CORTO PLAZO:			
OBLIGACIONES A LARGO PLAZO				OBLIGACIONES A LARGO PLAZO			
REVALUACIONES		INTERÉS		REVALUACIONES		INTERÉS	
COMISIONES		COMISIONES		COMISIONES		COMISIONES	
OBLIGACIONES A CORTO PLAZO				OBLIGACIONES A CORTO PLAZO			
REVALUACIONES		INTERÉS		REVALUACIONES		INTERÉS	
COMISIONES		COMISIONES		COMISIONES		COMISIONES	
0.00	0.00	0.00	0.00	0.00	0.00	0.00	0.00

CONCEPTO		CONCEPTO		CONCEPTO		CONCEPTO	
TIPO DE OBLIGACIÓN:	NOMBRE DEL ACREDOR:	TIPO DE OBLIGACIÓN:	NOMBRE DEL ACREDOR:	TIPO DE OBLIGACIÓN:	NOMBRE DEL ACREDOR:	TIPO DE OBLIGACIÓN:	NOMBRE DEL ACREDOR:
MONTIO DISPUESTO:		MONTIO DISPUESTO:		MONTIO DISPUESTO:		MONTIO DISPUESTO:	
SALDO AL 1° DE ENERO DE 2019 A CORTO PLAZO:				SALDO AL 1° DE ENERO DE 2019 A CORTO PLAZO:			
SALDO AL 1° DE ENERO DE 2019 A LARGO PLAZO:				SALDO AL 1° DE ENERO DE 2019 A LARGO PLAZO:			
CONCEPTO		CONCEPTO		CONCEPTO		CONCEPTO	
Largo Plazo	Disposición	Amortización	Revaluaciones	Interés	Comisiones	Largo Plazo	Disposición
MES	Disposición	Amortización	Revaluaciones	Interés	Comisiones	MES	Disposición
ENERO						ENERO	
FEBRERO						FEBRERO	
MARZO						MARZO	
ABRIL						ABRIL	
MAYO						MAYO	
JUNIO						JUNIO	
JULIO						JULIO	
AGOSTO						AGOSTO	
SEPTIEMBRE						SEPTIEMBRE	
OCTUBRE						OCTUBRE	
NOVIEMBRE						NOVIEMBRE	
DICIEMBRE						DICIEMBRE	
SUMA	0.00	0.00	0.00	0.00	0.00	SUMA	0.00

00300015

[Handwritten signature]

[Handwritten signature]



MUNICIPIO DE TECHALUTA DE MONTENEGRO, JALISCO
 2018-2021
 HACIENDA MUNICIPAL

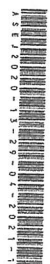
MUNICIPIO TECHALUTA DE MONTENEGRO
 INFORME ANALITICO DE OBLIGACIONES DIFERENTES DE FINANCIAMIENTO
 DEL 1 DE ENERO AL 31 DE DICIEMBRE DE 2020

Denominación de las obligaciones diferentes de financiamiento	Fecha del contrato	Fecha de inicio de operaciones del proyecto	Fecha de vencimiento	Monto de la inversión pactado	plazo pactado	Monto promedio mensual del pago de la contraprestación	Monto promedio mensual del pago de la contraprestación correspondiente al pago de inversión	Monto pagado de la inversión del periodo	Monto pagado de la inversión actualizado del periodo	Saldo pendiente por pagar de la inversión
Asociación Público Privadas										
1.- NO SE TIENE DEUDA	01/01/2020	01/01/2020	01/01/2020	0.00	0	0.00	0.00	0.00	0.00	0.00
2.-				0	01/01/2020	0	0	0	0	0.00
3.-										0.00
Otros Instrumentos										
1.-				0.00		0.00	0.00	0.00	0.00	0.00
2.-										0.00
3.-										0.00
				Total de Obligaciones Diferentes de Financiamiento		0.00		0.00	0.00	0.00

Bajo protesta de decir verdad declaramos que los Estados Financieros y sus Notas son razonablemente correctos y responsabilidad del emisor.

LIC. SERGIO VELAZQUEZ ENRIQUÉZ
 PRESIDENTE MUNICIPAL

LIC. ANA MIREYA GÓRTES GARCÍA
 ENCARGADA DE LA HACIENDA MUNICIPAL



SELLO



01006000

ESTE DOCUMENTO ES PARTE DE LA CUENTA
 DETALLADA DE MOVIMIENTOS CONTABLES
 DEL MPIO. DE TECHALUTA DE
 MONTENEGRO, JALISCO.
 ADMINISTRACIÓN 2018-2021

ESTE DOCUMENTO ES PARTE DE LA CUENTA
DETALLADA DE MOVIMIENTOS CONTABLES

MUNICIPIO DE TECHALUTA DE

MONTENEGRO, JALISCO.
ADMINISTRACION 2018-2021

MUNICIPIO DE TECHALUTA DE MONTENEGRO
INFORMATIVA DE PROVEEDORES
DEL 1 DE ENERO AL 31 DE DICIEMBRE DE 2020

N°	PROVEEDOR Y/O PRESTADOR	R.F.C.	DOMICILIO	CIUDAD	CODIGO POSTAL	FUENTE DE FINANCIAMIENTO	ORIGEN DEL RECURSO POR CUENTA BANCARIA	FORMA DE PAGO	DESCRIPCION DEL GASTO	IMPORTE	FECHA DE LA FACTURA	FOLIO DE FACTURA
1	SERVICIO TECHALUTA S.A DE C.V.	STEB0002281X7	CARR. ACATLAN DE JUAREZ CD. GUZMAN KM. 44.5	TECHALUTA DE MONTENEGRO JAL.	49230 F15	PROPIOS	PROPIOS	CHEQUE	PAGO POR EL CONSUMO DE COMBUSTIBLE EN VEHICULOS MUNICIPALES DEL H AYUNTAMIENTO DE TECHALUTA DE MONTENEGRO	210000	31/12/2020	VARIAS
2	ALFONSO QUIÑONEZ CIBRIAN	QUCA95081811	JOSE GUADALUPE SANCHEZ No. 49	TECHALUTA DE MONTENEGRO JAL.	49230 F15	PROPIOS	PROPIOS	TRANSFERENCIA	RENTA DE MAQUINARIA Y COMPRA DE MATERIALES PARA DIFERENTES OBRAS EN PROCESO DEL MUNICIPIO DE TECHALUTA DE MONTENEGRO	89958	31/12/2020	VARIAS
3	MA. MELINA JIMENEZ GONZALEZ	JIGM70115H	ARISTA NO.180	ZACOALCO DE TORRES JAL.	44200 F15	INFRAESTRUCTURA	INFRAESTRUCTURA	TRANSFERENCIA	COMPRA DE CEMENTO QUE SE UTILIZO EN LA CONSTRUCCION DE OBRAS DENTRO DEL MUNICIPIO DE TECHALUTA DE MONTENEGRO	119035.11	31/12/2020	VARIAS
4	SALVADOR GARCIA SALVADOR	GASS641215B	LEANDRO VALLE NO. 21	TECHALUTA DE MONTENEGRO JAL.	49230 F15	PROPIOS	PROPIOS	TRANSFERENCIA	PAGO POR MAINTENIMIENTO DE VEHICULOS MUNICIPALES	258732.04	31/12/2020	VARIAS
5	JOSE CARLOS ZAMUDIO TELLES	ZATC870521V	1 DE MAYO 325	CIUDAD GUZMAN, JAL	49000 F15	PROPIOS	PROPIOS	TRANSFERENCIA	PAGO POR 1 BULTO DE COLOR PARA CEMENTO COLOR ROJO DE 27 KG8, 1 CAJA DE DESMOLDANTE COLOR GRIS OSCURO DE 10 KG, 1 CUBRETA DE SELLADORCO	19140	24/12/2020	A2822
6	CFE SUMINISTRADOR DE SERVICIOS BASICOS	CSST160330CP	RIO RODANO 14	CIUDAD DE MEXICO	6500 F15	PROPIOS	PROPIOS	TRANSFERENCIA	ENERGIA ELECTRICA	210041	29/12/2020	VARIAS
7	BRIANDA MONSERRAT JIMENEZ MARTINEZ	JIMB900204C	RIO TOMATLAN NO. EXTERIOR 3452	ZAPOPAN JAL.	44600 F15	PROPIOS	PROPIOS	TRANSFERENCIA	PAGO POR LA COMPRA DE MATERIAL ELECTRICO COMO SON: MUFAS, ANCLAS, BASE DE MEDIDOR, INTERRUPTORES, TURBO Y CABLES Y CINTA VICICANZADA	12282.44	04/12/2020	330-
	ACEROS ZACOALCO SA DE CV	AZA980204PE	CARRETERA CIUDAD GUZMAN	ZACOALCO DE TORRES JAL.	49750 F15	INFRAESTRUCTURA	INFRAESTRUCTURA	TRANSFERENCIA	PAGO POR LA COMPRA DE MATERIALES DE CONSTRUCCION	15120	31/12/2020	VARIAS

00000017



PRESIDENCIA

[Handwritten signature]



2018-2021

ESTE DOCUMENTO ES PARTE DE LA CUENTA
DETALLADA DE MOVIMIENTOS CONTABLES

MUNICIPIO DE TECHALUTA DE MONTENEGRO
ADMINISTRACION 2018-2021

MUNICIPIO TECHALUTA DE MONTENEGRO
INFORMATIVA DE PROVEEDORES
DEL 1 DE ENERO AL 31 DE DICIEMBRE DE 2020

N°	PROVEEDOR Y/O PRESTADOR	R.F.C.	DOMICILIO	CIUDAD	CODIGO POSTAL	FUENTE DE FINANCIAMIENTO	ORIGEN DEL RECURSO POR CUENTA BANCARIA	FORMA DE PAGO	DESCRIPCION DEL GASTO	IMPORTE	FECHA DE LA FACTURA	FOLIO DE FACTURA
9	J. JESUS BARBOZA SERRANO	BASJ30080558	MEDRANO NO. 2869	GUADALAJARA JAL.	45418 F15	PROPIOS	PROPIOS	TRANSFERENCIA	PAGO POR LA COMPRA DE MATERIALES DE LIMPIEZA PARA SU USO EN LAS DIFERENTES AREAS DE ESTA PRESIDENCIA MUNICIPAL Y PARA MANTENIMIENTO DE ESPACIOS PUBLICOS	4466.1	22/12/2020	792
10	GUSTAVO ALONSO ESPINOZA GUTIERREZ	EIGG8501195	PRIMERO DE MAYO NO. 438 CENTRO	CD. GUZMAN JAL.	49000 F15	PROPIOS	PROPIOS	TRANSFERENCIA	PAGO POR LA COMPRA DE MATERIAL DE FEERETERIA	109020	31/12/2020	VARIAS
11	CONSULTORIA Y URBANIZACION GF SA DE CV	CAUJ90326CK	LEANDRO VALLE #25 INT 4	SAN SEBASTIAN DEL SUR JAL.	49120 F15	PROPIOS	PROPIOS	TRANSFERENCIA	PAGO POR PRUEBAS DE 2 VIALES DE ARENA DE RIO DE 14 M3 PARA DIFERENTES OBRAS PUBLICAS	346981.76	31/12/2020	VARIAS
12	UFV CONSTRUCCIONES, DISEÑO Y ARQUITECTURA	UARR81104C	SANTIA CATALINA DE SIENA 603 CAMINO REAL	ZAPOPAN JAL.	45040 F15	PROPIOS	PROPIOS	TRANSFERENCIA	CEMENTO PARA CALLES DEL MUNICIPIO	24800.06	09/12/2020	8029
13	CARLOS EDUARDO CUEVAS CONTRERAS	UX8	HIDALGO Y COSTILLA 697	ZAPOTLAN EL GRANDE JAL.	49000 F15	PROPIOS	PROPIOS	TRANSFERENCIA	COMPRA DE ARTICULOS DE OFICINA	7928.69	29/12/2020	CT1159
14	ALONSO ALFARO CARO	AAAC781112J	HIDALGO NO 1492	GUADALAJARA JAL.	44100 F15	PROPIOS	PROPIOS	TRANSFERENCIA	DISPOSICION FINAL DE RESIDUOS	38454.34	29/12/2020	6517-
15	SISTEMA INTERNUNICIPAL DE MANEJO DE RESIDUOS LAGUNAS	SIM13052314	AV. COLON NO. EXTERIOR 62	CD. GUZMAN JAL.	49000 F15	PROPIOS	PROPIOS	TRANSFERENCIA	MANTENIMIENTO DE VEHICULOS MUNICIPALES	15544	17/12/2020	7936-7937-7935
16	J REFUGIO LARA CERVANTES	LACJ550228TI	RAMON CORONA NO 333	ZACCALCO DE TORRES JAL.	45750 F15	PROPIOS	PROPIOS	TRANSFERENCIA	REFACCIONES MENORES PARA VEHICULOS	19827.96	01/12/2020	598
17	MARIA DEL REFUGIO RODRIGUEZ GONZALEZ	ROGR890511	ARCADO ZUÑIGA Y TEEDA NO. 131	ATOYAC JALISCO	49200 F15	PROPIOS	PROPIOS	TRANSFERENCIA	COMPRA DE PINTURA PARA PROGRAMAS Y MANTENIMIENTO	25319	30/12/2020	758-757
18	ALMA ROSA ROSALES HERNANDEZ	ROHA870430	PEDRO RUIZ NO. 29	ATOYAC JALISCO	49200 F15	PROPIOS	PROPIOS	TRANSFERENCIA	PAGO POR SERVICIO DE ENERGIA ELECTRICA	68997	31/12/2020	VARIAS
19	CFE SUMINISTRADOR DE SERVICIOS BASICOS	CS5160330CP	RIO RODANO 14	CIUDAD DE MEXICO	6500 F25	PROPIOS	PROPIOS	TRANSFERENCIA	MANTENIMIENTO DE VEHICULOS MUNICIPALES	25058.4	31/12/2020	VARIAS
20	J REFUGIO LARA CERVANTES	LACJ550228TI	RAMON CORONA NO 333	ZACCALCO DE TORRES JAL.	45750 F25	PROPIOS	PROPIOS	TRANSFERENCIA	COMPRA DE PUERTAS Y VENTANAS PARA CUARTOS COCINAS Y BAÑOS	88142.8	31/12/2020	1839-1840
21	JOEL MARQUEZ LEON	MALJ4010092	HIDALGO 13	TECHALUTA DE MONTENEGRO	49230 J25	PROPIOS	PROPIOS	CHEQUE	COMPRA DE VENTANAS PARA COCINAS A AEROSNAS ESCASOS	6480	31/12/2020	VARIAS
	RODRIGUEZ MORALES	MMAR680826I	LEANDRO VALLE #4	TECHALUTA DE MONTENEGRO	49230 J25	PROPIOS	PROPIOS	CHEQUE	COMPRA DE PINTURA PARA VEHICULOS MUNICIPALES	5800	31/12/2020	VARIAS
	RODRIGUEZ MORALES	VWAG940605	GALEANA # 40	SAYULA JALISCO	49300 F15	PROPIOS	PROPIOS	CHEQUE	COMPRA DE PINTURA PARA VEHICULOS MUNICIPALES			

00300018



SECRETARÍA DE PRESIDENCIA

SECRETARÍA DE PRESIDENCIA



Formato F10 - Informativa de l

MUNICIPIO TECHALUTA DE MONTENEGRO
INFORMATIVA DE PROVEEDORES
DEL 1 DE ENERO AL 31 DE DICIEMBRE DE 2020

N°	PROVEEDOR Y/O PRESTADOR	R.F.C.	DOMICILIO	CUIDAD	CODIGO POSTAL	FUENTE DE FINANCIAMIENTO	ORIGEN DEL RECURSO POR CUENTA BANCARIA	FORMA DE PAGO	DESCRIPCION DEL GASTO	IMPORTE	FECHA DE LA FACTURA	FOJO DE FACTUR
----	-------------------------	--------	-----------	--------	---------------	--------------------------	--	---------------	-----------------------	---------	---------------------	----------------

[Signature]
LIC. SERGIO VELAZQUEZ ENRIQUEZ
PRESIDENTE MUNICIPAL

[Signature]
LIC. ANA MARIBEL GARCIA GARCIA
ENCARGADA DE LA HACIENDA MUNICIPAL

Bajo protesta de decir verdad declaro ramos que los Estados Financieros y sus Notas son razonablemente correctos y responsabilidad del emisor.



SELLO

ESTE DOCUMENTO ES PARTE DE LA CUENTA
 DETALLADA DE MOVIMIENTOS CONTABLES
 DEL MPIO. DE TECHALUTA DE
 MONTENEGRO, JALISCO.
 ADMINISTRACION 2018-2021

00000019

MUNICIPIO TECHALUTA DE MONTENEGRO
 INFORME SOBRE PASIVOS CONTINGENTES
 DEL 1 DE ENERO AL 31 DE DICIEMBRE DE 2020

DESCRIPCIÓN	IMPORTE
NO SE TIENEN PASIVOS CONTINGENTES	\$0.00
SUMA TOTAL	\$0.00



[Signature]
 LIC. SERGIO VELAZQUEZ ENRIQUEZ
 PRESIDENTE MUNICIPAL

PRESIDENCIA



[Signature]
 LIC. ANA MIREYA CORTES GARCIA
 ENCARGADA DE LA HACIENDA MUNICIPAL

2018-2021
 HACIENDA MUNICIPAL

Bajo protesta de decir verdad declaramos que los Estados Financieros y sus Notas son razonablemente correctos y responsabilidad del emisor.



00000020

ESTE DOCUMENTO ES PARTE DE LA CUENTA
 DETALLADA DE MOVIMIENTOS CONTABLES
 DEL MPIO. DE TECHALUTA DE
 MONTENEGRO, JALISCO.
 ADMINISTRACIÓN 2018-2021

MUNICIPIO TECHALUTA DE MONTENEGRO
 ESTADO DE VARIACIÓN DE LA HACIENDA PÚBLICA
 DEL 1 DE ENERO AL 31 DE DICIEMBRE DE 2020

ESTE DOCUMENTO ES PARTE DE LA CUENTA
 DETALLADA DE MOVIMIENTOS CONTABLES
 DEL MPIO. DE TECHALUTA DE
 MONTENEGRO, JALISCO.
 ADMINISTRACIÓN 2018-2021

CONCEPTO

CONCEPTO	Hacienda pública/patrimonio contribuido	Hacienda pública/patrimonio generado de ejercicios anteriores	Hacienda pública/patrimonio generado del ejercicio	Exceso o insuficiencia en la actualización de la Hacienda pública/patrimonio	TOTAL
Hacienda pública / patrimonio contribuido neto de 2019	0.00				0.00
Aportaciones	0.00				0.00
Donaciones de capital	0.00				0.00
Actualización de la hacienda pública/patrimonio	0.00				0.00
Hacienda pública / patrimonio generado neto de 2019	0.00				0.00
Resultados del ejercicio (ahorro/desahorro)		67,103,908.54	21,221,514.17		88,325,422.71
Resultados de ejercicios anteriores					21,221,514.17
Revalúos		67,103,908.54			67,103,908.54
Reservas		0.00			0.00
Rectificaciones de resultados de ejercicios anteriores		0.00			0.00
Exceso o insuficiencia en la actualización de la Hacienda pública/patrimonio neto 2019		0.00			0.00
Resultado por posición monetaria					0.00
Resultado por tenencia de activos no monetarios					0.00
Hacienda pública / patrimonio neto final de 2019					0.00
Cambios en la hacienda pública/patrimonio contribuido neto de 2020	0.00	67,103,908.54	21,221,514.17		88,325,422.71
Aportaciones	0.00				0.00
Donaciones de capital	0.00				0.00
Actualización de la hacienda pública/patrimonio	0.00				0.00
Variaciones de la hacienda pública/patrimonio generado neto de 2020		21,221,514.17	-8,360,263.71		12,861,250.46
Resultados del ejercicio (ahorro/desahorro)			12,861,250.46		12,861,250.46
Resultados de ejercicios anteriores		21,221,514.17	-21,221,514.17		0.00
Revalúos					0.00
Reservas					0.00
Rectificaciones de resultados de ejercicios anteriores					0.00
Cambios en el exceso o insuficiencia en la actualización de la hacienda pública/patrimonio neto de 2020					0.00
Resultados por posición monetaria					0.00
Resultados por tercetos de activos no monetarios					0.00
Hacienda pública/patrimonio neto final de 2020	0.00	88,325,422.71	12,861,250.46		101,186,673.17

00000021

Bajo protesta de decir verdad declaramos que los estados financieros y sus notas, son razonablemente correctos y son responsabilidad del emisor.

LIC. SERGIO VELAZQUEZ ENRIQUE
 PRESIDENTE MUNICIPAL
 MUNICIPIO DE MONTENEGRO, JALISCO



LIC. ANA MIREYA CORTÉS GARCÍA
 CARGADA DE LA HACIENDA MUNICIPAL
 MUNICIPIO DE TECHALUTA, JALISCO



HACIENDA MUNICIPAL
 2018-2021

MUNICIPIO TECHALUTA DE MONTENEGRO
ESTADO DE FLUJOS DE EFECTIVO
DEL 1 DE ENERO AL 31 DE DICIEMBRE DE 2020

CONCEPTO	2020	2019
Flujos de efectivo de las actividades de operación		
Origen		
Impuestos	44,733,545.38	49,636,122.59
Cuotas y aportaciones de seguridad social	1,013,559.00	939,093.49
Contribuciones de mejoras	0.00	0.00
Derechos	0.00	0.00
Productos	1,174,519.20	1,162,790.58
Aprovechamientos	78,180.70	89,025.96
Ingresos por venta de bienes y prestación servicios	5,286.00	27,580.00
Participaciones, aportaciones, convenios, incentivos derivados de la colaboración fiscal y fondos distintos de	0.00	0.00
Transferencias, asignaciones, subsidios y subvenciones, y pensiones y jubilaciones	42,273,138.34	47,417,632.56
Otros orígenes de operación	0.00	0.00
Aplicación		
Servicios personales	188,862.14	0.00
Materiales y suministros	31,683,303.98	28,735,162.74
Servicios generales	13,728,539.62	13,192,002.06
Transferencias internas y asignaciones al sector público	5,077,154.88	5,433,470.09
Transferencias al resto del sector público	7,257,352.79	8,436,535.43
Subsidios y subvenciones	1,220,473.73	1,184,635.80
Ayudas sociales	0.00	0.00
Pensiones y jubilaciones	4,399,782.96	437,034.59
Transferencias a fideicomisos, mandatos y contratos análogos	0.00	0.00
Transferencias a la seguridad social	0.00	0.00
Donativos	0.00	0.00
Transferencias al exterior	0.00	0.00
Participaciones	0.00	0.00
Aportaciones	0.00	0.00
Convenios	0.00	0.00
Otros aplicaciones de operación	0.00	0.00
Flujos netos de efectivo por actividades de operación	0.00	51,484.77
Flujos de efectivo de las actividades de inversión	13,050,241.40	20,900,959.85
Origen		
Bienes inmuebles, infraestructura y construcciones en proceso	0.00	0.00
Bienes muebles	0.00	0.00
Otros Orígenes de inversión	0.00	0.00
Aplicación		
Bienes inmuebles, infraestructura y construcciones en proceso	17,112,102.26	9,523,649.32
Bienes muebles	16,951,051.53	8,316,825.96
Otras aplicaciones de inversión	147,151.72	1,143,662.96
Flujos netos de efectivo por actividades de inversión	13,899.01	63,160.40
Flujo de efectivo de las actividades de financiamiento	-17,112,102.26	-9,523,649.32
Origen		
Endeudamiento neto	0.00	0.00
Interno	0.00	0.00
Externo	0.00	0.00
Otros orígenes de financiamiento	0.00	0.00
Aplicación		
Servicios de la deuda	0.00	0.00
Interno	0.00	0.00
Externo	0.00	0.00
Otras aplicaciones de financiamiento	0.00	0.00
Flujos netos de efectivo por actividades de financiamiento	0.00	0.00
Incremento/disminución neta en el efectivo y equivalentes al efectivo	0.00	0.00
Efectivo y equivalentes al efectivo al inicio del ejercicio	-4,061,860.86	11,377,310.53
Efectivo y equivalentes al efectivo al final del ejercicio	11,640,859.60	263,549.07
Efectivo y equivalentes al efectivo al final del ejercicio	7,578,998.74	11,640,859.60

Bajo protesta de decir verdad declaramos que los estados financieros y sus notas, son razonablemente correctos y son responsabilidad del emisor.

LIC. SERGIO VELAZQUEZ ENRIQUEZ
 PRESIDENTE MUNICIPAL

LIC. ANA MIREYA CORTES GARCIA
 ENCARGADA DE LA HACIENDA MUNICIPAL



ESTE DOCUMENTO ES PARTE DE LA CUENTA
 DETALLADA DE MOVIMIENTOS CONTABLES
 DEL AÑO DE TECHALUTA DE
 MONTENEGRO, JALISCO.
 ADMINISTRACIÓN 2018-2021

MUNICIPIO TECHALUTA DE MONTENEGRO
NOTAS A LOS ESTADOS FINANCIEROS
DE DESGLOSE
DEL 1 DE ENERO AL 31 DE DICIEMBRE DE 2020

1000	ACTIVO	<u>\$88,459,374.05</u>	<u>\$109,829,401.32</u>	<u>\$96,200,600.62</u>	<u>\$102,088,174.75</u>
1100	ACTIVO CIRCULANTE	\$11,640,859.60	\$92,080,954.76	\$96,142,815.62	\$7,578,998.74
1110	EFFECTIVO Y EQUIVALENTES	\$11,640,859.60	\$47,289,792.72	\$51,351,653.58	\$7,578,998.74
1111	EFFECTIVO	\$25,610.70	\$247,974.68	\$258,860.57	\$14,724.81
1112	BANCOS/TESORERÍA	\$11,615,248.90	\$47,041,818.04	\$51,092,793.01	\$7,564,273.93
1112-4	BBVA BANCOMER	\$11,615,248.90	\$47,041,818.04	\$51,092,793.01	\$7,564,273.93
1120	DERECHOS A RECIBIR EFFECTIVO O EQUIVALENTES	\$0.00	\$44,544,683.24	\$44,544,683.24	\$0.00
1122	CUENTAS POR COBRAR A CORTO PLAZO	\$0.00	\$42,273,138.34	\$42,273,138.34	\$0.00
1124	INGRESOS POR RECUPERAR A CORTO PLAZO	\$0.00	\$2,271,544.90	\$2,271,544.90	\$0.00
1124-61	** FALTA NOMBRE **	\$0.00	\$5,286.00	\$5,286.00	\$0.00
1130	DERECHOS A RECIBIR BIENES O SERVICIOS	\$0.00	\$246,478.80	\$246,478.80	\$0.00
1131	ANTICIPO A PROVEEDORES POR ADQUISICIÓN DE BIENES Y PRESTACIÓN DE	\$0.00	\$246,478.80	\$246,478.80	\$0.00
1200	ACTIVO NO CIRCULANTE	\$76,818,514.45	\$17,748,446.56	\$57,785.00	\$94,509,176.01
1230	BIENES INMUEBLES, INFRAESTRUCTURA Y CONSTRUCCIONES EN PROCESO	\$74,354,901.97	\$17,542,395.83	\$57,785.00	\$91,839,512.80
1231	TERRENOS	\$764,464.40	\$0.00	\$0.00	\$764,464.40
1231-01	TERRENOS MUNICIPALES	\$764,464.40	\$0.00	\$0.00	\$764,464.40
1234	INFRAESTRUCTURA	\$46,172,571.49	\$0.00	\$0.00	\$46,172,571.49
1234-10	** FALTA NOMBRE **	\$22,726,311.87	\$0.00	\$0.00	\$22,726,311.87
1234-11	** FALTA NOMBRE **	\$21,946,259.62	\$0.00	\$0.00	\$21,946,259.62
1234-6	Infraestructura de Agua Potable, Saneamiento, Hidroagrícola y Control de Inundaciones	\$1,500,000.00	\$0.00	\$0.00	\$1,500,000.00
1235	CONSTRUCCIONES EN PROCESO EN BIENES DE DOMINIO PÚBLICO	\$27,417,866.08	\$17,542,395.83	\$57,785.00	\$44,902,476.91
1235-4	División de Terrenos y Construcción de Obras de Urbanización en Proceso	\$27,417,866.08	\$17,542,395.83	\$57,785.00	\$44,902,476.91
1240	BIENES MUEBLES	\$2,390,499.28	\$192,151.72	\$0.00	\$2,582,651.00
1241	MOBILIARIO Y EQUIPO DE ADMINISTRACIÓN	\$551,173.66	\$107,193.09	\$0.00	\$658,366.75
1241-1	Muebles de Oficina y Estantería	\$274,567.83	\$5,620.20	\$0.00	\$280,188.03
1241-2	Muebles, Excepto de Oficina y Estantería	\$8,200.00	\$0.00	\$0.00	\$8,200.00
1241-3	Equipo de Cómputo y de Tecnologías de la Información	\$183,492.78	\$101,572.89	\$0.00	\$285,065.67
1241-9	Otros Mobiliarios y Equipos de Administración	\$84,913.05	\$0.00	\$0.00	\$84,913.05
1242	MOBILIARIO Y EQUIPO EDUCACIONAL Y RECREATIVO	\$86,635.60	\$0.00	\$0.00	\$86,635.60
1242-2	Aparatos Deportivos	\$1,635.60	\$0.00	\$0.00	\$1,635.60
1242-9	Otro Mobiliario y Equipo Educativo y Recreativo	\$85,000.00	\$0.00	\$0.00	\$85,000.00
1243	EQUIPO E INSTRUMENTAL MÉDICO Y DE LABORATORIO	\$92,809.97	\$0.00	\$0.00	\$92,809.97
1243-1	Equipo Médico y de Laboratorio	\$92,809.97	\$0.00	\$0.00	\$92,809.97
1244	VEHÍCULOS Y EQUIPO DE TRANSPORTE	\$894,348.00	\$0.00	\$0.00	\$894,348.00
1244-1	vehículos y equipo terrestre	\$894,348.00	\$0.00	\$0.00	\$894,348.00
1245	EQUIPO DE DEFENSA Y SEGURIDAD	\$29,959.70	\$0.00	\$0.00	\$29,959.70
1245-1	ARMAMENTO	\$29,959.70	\$0.00	\$0.00	\$29,959.70
1246	MAQUINARIA, OTROS EQUIPOS Y HERRAMIENTAS	\$735,572.35	\$84,958.63	\$0.00	\$820,530.98
1246-2	Maquinaria y Equipo Industrial	\$5,500.00	\$0.00	\$0.00	\$5,500.00

00000023

ESTE DOCUMENTO ES PARTE DE LA CUENTA
DETAJADA DE MOVIMIENTOS CONTABLES
DEL MPIO. DE TECHALUTA DE
MONTENEGRO, JALISCO.
ADMINISTRACIÓN 2018-2021

1246-3	Maquinaria y Equipo de Construcción	\$165,340.17	\$0.00	\$0.00	\$165,340.17
1246-6	Equipos de Generación Eléctrica, Aparatos y Accesorios Eléctricos	\$35,960.00	\$0.00	\$0.00	\$35,960.00
1246-7	Herramientas y Máquinas-Herramienta	\$521,272.18	\$84,958.63	\$0.00	\$606,230.81
1246-9	Otros Equipos	\$7,500.00	\$0.00	\$0.00	\$7,500.00
1250	ACTIVOS INTANGIBLES	\$73,113.20	\$13,899.01	\$0.00	\$87,012.21
1251	SOFTWARE	\$73,113.20	\$13,899.01	\$0.00	\$87,012.21
1251-01	SOFTWARE TESORERIA	\$9,952.80	\$0.00	\$0.00	\$9,952.80
2000	PASIVO	\$133,951.34	\$49,095,774.54	\$49,863,324.78	\$901,501.58
2100	PASIVO CIRCULANTE	\$133,951.34	\$49,095,774.54	\$49,863,324.78	\$901,501.58
2110	CUENTAS POR PAGAR A CORTO PLAZO	\$133,951.34	\$49,095,774.54	\$49,863,324.78	\$901,501.58
2111	SERVICIOS PERSONALES POR PAGAR A CORTO PLAZO	\$0.00	\$13,728,539.62	\$13,728,539.62	\$0.00
2111-1	Remuneración por pagar al Personal de carácter permanente a CP	\$0.00	\$6,884,612.23	\$6,884,612.23	\$0.00
2111-2	Remuneración por pagar al Personal de carácter transitorio a CP	\$0.00	\$5,495,001.34	\$5,495,001.34	\$0.00
2111-3	Remuneraciones Adicionales y Especiales por Pagar a CP	\$0.00	\$1,249,217.51	\$1,249,217.51	\$0.00
2111-5	Otras prestaciones sociales y económicas por pagar a CP	\$0.00	\$99,708.54	\$99,708.54	\$0.00
2112	PROVEEDORES POR PAGAR A CORTO PLAZO	\$133,951.34	\$12,443,065.70	\$13,074,117.70	\$765,003.34
2112-1	Deudas por Adquisición de Bienes y Contratación de Servicios por Pagar a CP	\$133,951.34	\$12,282,014.97	\$12,913,066.97	\$765,003.34
2112-2	Deudas por Adquisición de Bienes Inmuebles, Muebles e Intangibles por Pagar a CP	\$0.00	\$161,050.73	\$161,050.73	\$0.00
2113	CONTRATISTAS POR OBRAS PÚBLICAS POR PAGAR A CORTO PLAZO	\$0.00	\$16,951,051.53	\$16,951,051.53	\$0.00
2115	TRANSFERENCIAS OTORGADAS POR PAGAR A CORTO PLAZO	\$0.00	\$5,620,256.69	\$5,620,256.69	\$0.00
2117	RETENCIONES Y CONTRIBUCIONES POR PAGAR A CORTO PLAZO	\$0.00	\$352,861.00	\$489,359.24	\$136,498.24
2117-1	ISR	\$0.00	\$352,861.00	\$489,359.24	\$136,498.24
3000	HACIENDA PÚBLICA/PATRIMONIO	\$88,325,422.71	\$0.00	\$0.00	\$88,325,422.71
3200	HACIENDA PÚBLICA /PATRIMONIO GENERADO	\$88,325,422.71	\$0.00	\$0.00	\$88,325,422.71
3220	RESULTADOS DE EJERCICIOS ANTERIORES	\$88,325,422.71	\$0.00	\$0.00	\$88,325,422.71

ESTE DOCUMENTO ES PARTE DE LA CUENTA
DETALLADA DE MOVIMIENTOS CONTABLES
XX DEL MPIO. DE TECHALUTA DE
MONTENEGRO, JALISCO.
ADMINISTRACIÓN 2018-2021

LIC. SERGIO VELAZQUEZ
ENRIQUEZ

LIC. ANA MIREYA CORTES GARCIA

ENCARGADA DE LA HACIENDA
MUNICIPAL

PRESIDENTE MUNICIPAL



PRESIDENCIA



2018-2021
HACIENDA MUNICIPAL

Bajo protesta de decir verdad declaramos que los Estados Financieros y sus
Notas son razonablemente correctos y responsabilidad del emisor

00000024


MUNICIPIO TECHALUTA DE MONTENEGRO
CONCILIACIÓN ENTRE LOS INGRESOS PRESUPUESTARIOS Y CONTABLES
DEL 1 DE ENERO AL 31 DE DICIEMBRE DE 2020

ESTE DOCUMENTO ES PARTE DE LA CUENTA
 DETALLADA DE MOVIMIENTOS CONTABLES
 DEL MPIO. DE TECHALUTA DE
 MONTENEGRO, JALISCO.
 ADMINISTRACIÓN 2018-2021

CONCEPTO	IMPORTE
1. Total de ingresos presupuestarios	44,544,683.24
2. Ingresos contables no presupuestarios	0.00
2.1 Ingresos financieros	0.00
2.2 Incremento por variaciones de inventarios	0.00
2.3 Disminución del exceso de estimación por pérdida o deterioro u obsolescencia	0.00
2.4 Disminución del exceso de provisiones	0.00
2.5 Otros ingresos y beneficios varios	0.00
2.6 Otros ingresos contables no presupuestarios	0.00
3. Ingresos presupuestarios no contables	0.00
3.1 Aprovechamientos patrimoniales	0.00
3.2 Ingresos derivados de financiamientos	0.00
3.3 Otros ingresos presupuestarios no contables	0.00
4. Total de ingresos contables	44,544,683.24

Bajo protesta de decir verdad declaramos que los estados financieros **M. Usogotas**, son razonablemente correctos y son responsabilidad del emisor.


LIC. SERGIO VELAZQUEZ ENRIQUEZ
 PRESIDENTE MUNICIPAL




PRESIDENCIA

00000025

LIC. ANA MIREYA CORTES GARCIA
 ENCARGADA DE LA HACIENDA MUNICIPAL

2018-2021

HACIENDA MUNICIPAL



MUNICIPIO TECHALUTA DE MONTENEGRO
CONCILIACIÓN ENTRE LOS EGRESOS PRESUPUESTARIOS Y LOS GASTOS CONTABLES
DEL 1 DE ENERO AL 31 DE DICIEMBRE DE 2020

CONCEPTO	IMPORTE
1. Total de egresos presupuestarios	
2. Egresos presupuestarios no contables	49,508,045.68
2.1 Materias primas y materiales de producción y comercialización	17,824,612.90
2.2 Materiales y suministros	0.00
2.3 Mobiliario y equipo de administración	0.00
2.4 Mobiliario y equipo educacional y recreativo	107,193.09
2.5 Equipo e instrumental médico y de laboratorio	0.00
2.6 Vehículos y equipo de transporte	0.00
2.7 Equipo de defensa y seguridad	0.00
2.8 Maquinaria, otros equipos y herramientas	0.00
2.9 Activos biológicos	84,958.63
2.10 Bienes inmuebles	0.00
2.11 Activos intangibles	0.00
2.12 Obras públicas en bienes de dominio público	13,899.01
2.13 Obras públicas en bienes propios	17,484,610.83
2.14 Acciones y participaciones de capital	0.00
2.15 Compra de títulos y valores	0.00
2.16 Concesión de préstamos	0.00
2.17 Inversiones en fideicomisos, mandatos y otros análogos	0.00
2.18 Provisiones para contingencias y otras erogaciones especiales	0.00
2.19 Amortización de la deuda pública	0.00
2.20 Adeudos de ejercicios fiscales anteriores (ADEFAS)	0.00
2.21 Otros egresos presupuestales no contables	133,951.34
3. Gastos contables no presupuestales	0.00
3.1 Estimaciones, depreciaciones, deterioros, obsolescencias y amortizaciones	0.00
3.2 Provisiones	0.00
3.3 Disminución de inventarios	0.00
3.4 Aumento por insuficiencia de estimaciones por pérdida o deterioro u obsolescencias	0.00
3.5 Aumento por insuficiencia de provisiones	0.00
3.6 Otros gastos	0.00
3.7 Otros gastos contables no presupuestales	0.00
4. Total de gastos contables	0.00
	31,683,432.78

Bajo protesta de decir verdad declaramos que los estados financieros y sus notas, son razonablemente correctos y son responsabilidad del emisor.

LIC. SERGIO VELAZQUEZ ENRIQUEZ
 PRESIDENTE MUNICIPAL

LIC. ANA MIREYA CORTES GARCIA
 ENCARGADA DE LA HACIENDA MUNICIPAL



00000026



ESTE DOCUMENTO ES PARTE DE LA CUENTA
 DETALLADA DE MOVIMIENTOS CONTABLES
 DEL MPIO. DE TECHALUTA DE
 MONTENEGRO, JALISCO.
 ADMINISTRACIÓN 2018-2021

MUNICIPIO TECHALUTA DE MONTENEGRO
NOTAS A LOS ESTADOS FINANCIEROS
DE MEMORIA
(CUENTAS DE ORDEN)
DEL 1 DE ENERO AL 31 DE DICIEMBRE DE 2020

2112-1			Deudas por Adquisición de Bienes y Contratación de Servicios por Pagar a CP	\$0.00	\$1,316,462.36	\$2,081,465.70	\$765,003.34
2112-1-02	D00037	31/12/2020	SERVICIOS TECHALUTA	\$0.00	\$0.00	\$60,000.00	\$60,000.00
			Movimiento Directo Automático (GASTO DEVENGADO POR PAGO DE COMBUSTIBLE PARA VEHICULOS MUNICIPALES DE SESGURIDAD PUBLICA, SERVICIOS MEDICOS Y PROTECCION CIVIL)	\$0.00	\$0.00	\$60,000.00	\$60,000.00
2112-1-04	D00043	31/12/2020	LUIS FRANCO MADRIGAL	\$0.00	\$0.00	\$358,490.72	\$358,490.72
			Movimiento Directo Automático (GASTO COMPROMETIDO POR OBRAS DE CONVENIOS FEDERALES Y ESTATALES)	\$0.00	\$0.00	\$358,490.72	\$358,490.72
2112-1-14	D00036	31/12/2020	C F E DISTRIBUCION	\$0.00	\$0.00	\$175,068.58	\$175,068.58
			Movimiento Directo Automático (GASTO DEVENGADO POR INTRODUCCION Y AMPLIACION DE LINEAS ELECTRICAS EN CALLES DEL MUNICIPIO)	\$0.00	\$0.00	\$175,068.58	\$175,068.58
2112-1-15	D00038	31/12/2020	C F E SUMINISTRADOR	\$0.00	\$0.00	\$89,500.00	\$89,500.00
			Movimiento Directo Automático (GASTO DEVENGADO POR EL PAGO DE ALUMBRADO PUBLICO EN EL MUNICIPIO)	\$0.00	\$0.00	\$89,500.00	\$89,500.00
2112-1-16	D00039	31/12/2020	INFRA S.A DE C.V.	\$0.00	\$0.00	\$21,375.01	\$21,375.01
			Movimiento Directo Automático (GASTO DEVENGADO POR LA COMPRA DE MEDICINAS PARA EL DEPARTAMENTO DE SERVICIOS MEDICOS)	\$0.00	\$0.00	\$21,375.01	\$21,375.01

00000027

ESTE DOCUMENTO ES PARTE DE LA CUENTA
 DETALLADA DE MOVIMIENTOS CONTABLES
 DEL MPIO. DE TECHALUTA DE
 MONTENEGRO, JALISCO.
 ADMINISTRACIÓN 2018-2021

2112-1-17		DELIA PELAYO AGUILAR	\$0.00	\$0.00	\$3,248.00	\$3,248.00
	D00040	31/12/2020				
		Movimiento Directo Automático (GASTO DEVENGADO POR LA COMPRA DE VESTUARIOS Y UNIFORMES PARA EL PERSONAL DE PROTECCION CIVIL Y SERVICIOS MEDICOS)	\$0.00	\$0.00	\$3,248.00	\$3,248.00
2112-1-18		CINTHYA PATRICIA IBARRA GARCIA	\$0.00	\$0.00	\$12,321.03	\$12,321.03
	D00041	31/12/2020				
		Movimiento Directo Automático (GASTO DEVENGADO POR LA COMPRA DE MEDICINAS Y MATERIALES MEDICOS PARA DEPARTAMENTO DE SERVICIOS MEDICOS)	\$0.00	\$0.00	\$7,937.80	\$7,937.80
	D00041	31/12/2020				
		Movimiento Directo Automático (GASTO DEVENGADO POR LA COMPRA DE MEDICINAS Y MATERIALES MEDICOS PARA DEPARTAMENTO DE SERVICIOS MEDICOS)	\$0.00	\$0.00	\$4,383.23	\$12,321.03
2112-1-19		ADAN GOMEZ VELAZQUEZ	\$0.00	\$0.00	\$45,000.00	\$45,000.00
	D00042	31/12/2020				
		Movimiento Directo Automático (COMPRA DEVENGADO POR LA COMRA DE EQUIPO DE COMPUTOS PARA EL MEJORAMIENTO DE LA RECAUDACION MUNICIPAL EN EL DEPARTAMENTO DE HACIENDA)	\$0.00	\$0.00	\$45,000.00	\$45,000.00

00000028

ESTE DOCUMENTO ES PARTE DE LA CUENTA
DETALLADA DE MOVIMIENTOS CONTABLES
DEL MPIO. DE TECHALUTA DE
MONTENEGRO, JALISCO.
ADMINISTRACIÓN 2018-2021

LIC. SERGIO VELAZQUEZ ENRIQUEZ

PRESIDENTE MUNICIPAL

LIC. ANA MIREYA CORTES GARCIA

ENCARGADA DE LA HACIENDA
MUNICIPAL



Bajo protesta de decir verdad declaramos que los Estados Financieros y sus Notas son razonablemente correctos y responsabilidad del emisor.

2018-2021
HACIENDA MUNICIPAL

**MUNICIPIO TECHALUTA DE MONTENEGRO
NOTAS A LOS ESTADOS FINANCIEROS
DE GESTIÓN ADMINISTRATIVA
DEL 1 DE ENERO AL 31 DE DICIEMBRE DE 2020**

MUNICIPIO: TECHALUTA DE MONTENEGRO, JALISCO EJERCICIO

FISCAL: 2020

Panorama Económico y Financiero:

Techaluta de Montenegro inicia el ejercicio fiscal 2020 con un presupuesto de Egresos e Ingresos aprobados de \$49'693,851.00 (Cuarenta y Nueve Millones Seiscientos Noventa y Tres Mil Ochocientos Cincuenta y Un Pesos 00/100)

Actividad que desempeña:

Nuestro Municipio, al igual que todos los que integran nuestro país, tiene como prioridad prestar Servicios Públicos a la población de conformidad al artículo 115 de nuestra Carta Magna, entre los cuales destacan

- Agua potable, drenaje, alcantarillado, tratamiento y disposición de sus aguas residuales
- Alumbrado público
- Limpia, recolección, traslado, tratamiento y disposición final de residuos
- Mercados y centrales de abasto
- Panteones
- Rastro
- Calles, parques y jardines.

00000029



ESTE DOCUMENTO ES PARTE DE LA CUENTA
DETALLADA DE MOVIMIENTOS CONTABLES
XX DEL MPIO. DE TECHALUTA DE
MONTENEGRO, JALISCO.
ADMINISTRACIÓN: 2018-2021

- Seguridad pública,
- Entre otros
- Estructura organizacional básica.

❖ Estructura Presupuestal:

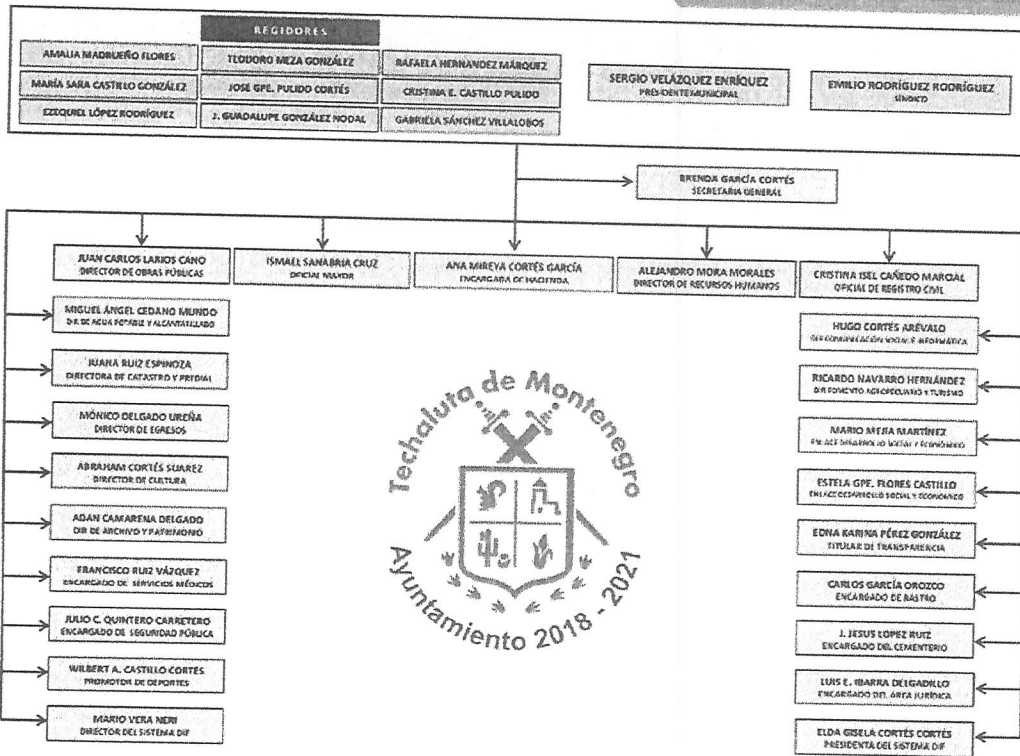
0100	PRESIDENCIA
0200	OFICIALIA MAYOR
0300	HACIENDA MUNICIPAL
0400	OBRAS PUBLICAS
0500	SEGURIDAD PUBLICA

❖ Estructura Administrativa:

00000030

ESTE DOCUMENTO ES PARTE DE LA CUENTA
 DETALLADA DE MOVIMIENTOS CONTABLES
 DEL MPIO. DE TECHALUTA DE
 MONTENEGRO, JALISCO.
 ADMINISTRACIÓN 2018-2021

AYUNTAMIENTO DE TECHALUTA DE MONTENEGRO
Administración 2018 - 2021



Para la preparación de los Estados Financieros se observan las siguientes disposiciones:

- Se ha observado la normatividad emitida por el CONAC
- La Ley de Ingresos Municipal
- La Ley de Hacienda para el Estado de Jalisco
- La Ley Orgánica Municipal para el Estado de Jalisco
- Ley de Fiscalización Superior del Estado de Jalisco.

00000031

- Entre otros


Régimen jurídico.

Institución de orden público, base de la división territorial y de la organización política y administrativa del Estado de Jalisco, con personalidad jurídica y patrimonio propio, autónomo en su Gobierno Interior y con libre administración de su Hacienda, de acuerdo al artículo 115 de la Constitución Política de los Estados Unidos Mexicanos.

Persona Moral sin fines de lucro.


LIC. SERGIO VELAZQUEZ
ENRIQUEZ

PRESIDENTE MUNICIPAL


LIC. ANA MIREYA CORTÉS GARCÍA

ENCARGADA DE LA HACIENDA
MUNICIPAL



A SE J 2 0 2 0 - 1 3 - 2 9 - 0 4 - 2 0 2 1 - 1



2018-2021

Bajo protesta de decir verdad declaramos que los Estados Financieros y sus Notas son razonablemente correctos y responsabilidad del emisor.

00000032


ESTE DOCUMENTO ES PARTE DE LA CUENTA
DETALLADA DE MOVIMIENTOS CONTABLES
DEL MPIO. DE TECHALUTA DE
MONTENEGRO, JALISCO.
ADMINISTRACIÓN 2018-2021


MUNICIPIO TECHALUTA DE MONTENEGRO
ESTADO ANALÍTICO DEL ACTIVO
DEL 1 DE ENERO AL 31 DE DICIEMBRE DE 2020

ESTE DOCUMENTO ES PARTE DE LA CUENTA
 DETALLADA DE MOVIMIENTOS CONTABLES
 DEL A.M.P.O. DE TECHALUTA DE
 MONTENEGRO, JALISCO.
 ADMINISTRACIÓN 2018-2021

Activo	CONCEPTO	SALDO		CARGO DEL PERIODO	ABONO DEL PERIODO	SALDO		VARIACIÓN DEL PERIODO
		INICIAL	FINAL			INICIAL	FINAL	
Activo circulante		88,459,374.05	109,829,401.32	96,200,600.62	102,088,174.75	13,628,800.70		
	Efectivo y equivalentes	11,640,859.60	92,080,954.76	96,142,815.62	7,578,998.74	-4,061,860.86		
	Derechos a recibir efectivo o equivalentes	11,640,859.60	47,289,792.72	51,351,653.58	7,578,998.74	-4,061,860.86		
	Derechos a recibir bienes o servicios	0.00	44,544,683.24	44,544,683.24	0.00	0.00		
	Inventarios	0.00	246,478.80	246,478.80	0.00	0.00		
	Almacenes	0.00	0.00	0.00	0.00	0.00		
	Estimación por pérdida o deterioro de activos circulantes	0.00	0.00	0.00	0.00	0.00		
	Otros activos circulantes	0.00	0.00	0.00	0.00	0.00		
Activo no circulante		76,818,514.45	17,748,446.56	57,785.00	94,509,176.01	17,690,661.56		
	Inversiones financieras a largo plazo	0.00	0.00	0.00	0.00	0.00		
	Derechos a recibir efectivo o equivalentes a largo plazo	0.00	0.00	0.00	0.00	0.00		
	Bienes inmuebles, infraestructura y construcciones en proceso	74,354,901.97	17,542,395.83	57,785.00	91,839,512.80	17,484,610.83		
	Bienes muebles	2,390,499.28	192,151.72	0.00	2,582,651.00	192,151.72		
	Activos intangibles	73,113.20	13,899.01	0.00	87,012.21	13,899.01		
	Depreciación, deterioro y amortización acumulada de bienes	0.00	0.00	0.00	0.00	0.00		
	Activos diferidos	0.00	0.00	0.00	0.00	0.00		
	Estimación por pérdida o deterioro de activos no circulantes	0.00	0.00	0.00	0.00	0.00		
	Otros activos no circulantes	0.00	0.00	0.00	0.00	0.00		

Bajo protesta de decir verdad declaramos que los estados financieros y sus notas, son razonablemente correctos y son responsabilidad del emisor.



LIC. SERGIO VELAZQUEZ ENRIQUEZ
 PRESIDENTE MUNICIPAL


LIC. ANA MIREYA CORTES GARCIA
 ENCARGADA DE LA HACIENDA MUNICIPAL



PRESIDENCIA

HACIENDA MUNICIPAL



00000033

MUNICIPIO TECHALUTA DE MONTENEGRO
ESTADO ANALÍTICO DE INGRESOS
DEL 1 DE ENERO AL 31 DE DICIEMBRE DE 2020

RUBRO DE INGRESOS	INGRESO					DIFERENCIA
	ESTIMADO	AMPLIACIÓN Y REDUCCIÓN	MODIFICADO	DEVENGADO	RECAUDADO	
Impuestos						
Impuestos sobre los ingresos	806,797.24	207,602.00	1,014,399.24	1,013,559.00	1,013,559.00	206,761.76
Impuestos sobre patrimonio	840.48	0.00	840.48	0.00	0.00	-840.48
Impuestos sobre la producción, el consumo y las transacciones	786,383.16	219,604.00	1,005,987.16	1,005,988.00	1,005,988.00	219,604.84
Impuestos al comercio exterior	0.00	0.00	0.00	0.00	0.00	0.00
Impuestos sobre nóminas y asimilables	0.00	0.00	0.00	0.00	0.00	0.00
Impuestos ecológicos	0.00	0.00	0.00	0.00	0.00	0.00
Accesorios	0.00	0.00	0.00	0.00	0.00	0.00
Otros impuestos	19,573.60	-12,002.00	7,571.60	7,571.00	7,571.00	-12,002.60
Impuestos no comprendidos en la ley de ingresos vigente, causados en ejercicios fiscales anteriores pendientes de liquidar o pago	0.00	0.00	0.00	0.00	0.00	0.00
Cuotas y aportaciones de seguridad social						
Aportaciones para fondos de vivienda	0.00	0.00	0.00	0.00	0.00	0.00
Cuotas para la seguridad social	0.00	0.00	0.00	0.00	0.00	0.00
Cuotas de ahorro para el retiro	0.00	0.00	0.00	0.00	0.00	0.00
Otras cuotas y aportaciones para la seguridad social	0.00	0.00	0.00	0.00	0.00	0.00
Accesorios de cuotas y aportaciones de seguridad social	0.00	0.00	0.00	0.00	0.00	0.00
Contribuciones de mejora						
Contribuciones de mejoras por obras públicas	0.00	0.00	0.00	0.00	0.00	0.00
Contribuciones de mejoras no comprendidas en la ley de ingresos vigente, causadas en ejercicios fiscales anteriores pendientes de liquidación o pago	0.00	0.00	0.00	0.00	0.00	0.00
Derechos						
Derechos por el uso, goce, aprovechamiento o explotación de bienes de dominio público	1,171,673.62	-1,561.32	1,170,112.30	1,174,519.20	1,174,519.20	2,845.58
Derecho a los hidrocarburos (derogado)	135,413.80	-79,053.76	56,360.04	60,608.13	60,608.13	-74,805.67
Derechos por prestación de servicios	0.00	0.00	0.00	0.00	0.00	0.00
Otros derechos	1,019,012.64	79,667.26	1,098,679.90	1,098,301.97	1,098,301.97	79,289.33
Accesorios	525.30	-525.30	0.00	0.00	0.00	-525.30
Derechos no comprendidos en la ley de ingresos vigente, causados en ejercicios fiscales anteriores pendientes de liquidación o pago	16,721.88	-1,649.52	15,072.36	15,609.10	15,609.10	-1,112.78
Productos						
Productos	62,112.90	13,475.54	75,588.44	78,180.70	78,180.70	16,067.80
Productos de capital (derogado)	62,112.90	13,475.54	75,588.44	78,180.70	78,180.70	16,067.80
Productos no comprendidos en la ley de Ingresos vigente, causados en ejercicios fiscales anteriores pendientes de liquidación o pago	0.00	0.00	0.00	0.00	0.00	0.00
Aprovechamientos						
Aprovechamientos	43,893.66	-38,608.00	5,285.66	5,286.00	5,286.00	-38,607.66
Aprovechamientos patrimoniales	43,893.66	-38,608.00	5,285.66	5,286.00	5,286.00	-38,607.66
Accesorios de aprovechamientos	0.00	0.00	0.00	0.00	0.00	0.00
Aprovechamientos no comprendidos en la ley de Ingresos vigente, causados en ejercicios fiscales anteriores pendientes de liquidación o pago	0.00	0.00	0.00	0.00	0.00	0.00
Ingresos por venta de bienes, prestación de servicios y otros ingresos						
Ingresos por venta de bienes y prestación de servicios de instituciones públicas de seguridad social	0.00	0.00	0.00	0.00	0.00	0.00
Ingresos por venta de bienes y prestación de servicios de empresas productivas del estado	0.00	0.00	0.00	0.00	0.00	0.00
Ingresos por venta de bienes y prestación de servicios de entidades paraestatales y fideicomisos no empresariales y no financieros	0.00	0.00	0.00	0.00	0.00	0.00
Ingresos por venta de bienes y prestación de servicios de entidades paraestatales empresariales y no financieros con participación estatal mayoritaria	0.00	0.00	0.00	0.00	0.00	0.00
Ingresos por venta de bienes y prestación de servicios de entidades paraestatales empresariales financieras monetarias con participación estatal mayoritaria	0.00	0.00	0.00	0.00	0.00	0.00
Ingresos por venta de bienes y prestación de servicios de entidades paraestatales empresariales financieras no monetarias con participación estatal mayoritaria	0.00	0.00	0.00	0.00	0.00	0.00
Ingresos por venta de bienes y prestación de servicios de fideicomisos financieros públicos con participación estatal mayoritaria	0.00	0.00	0.00	0.00	0.00	0.00
Ingresos por venta de bienes y prestación de servicios de los poderes legislativo y judicial, y de los órganos autónomos	0.00	0.00	0.00	0.00	0.00	0.00
Otros ingresos	0.00	0.00	0.00	0.00	0.00	0.00
Participaciones, aportaciones, convenios, incentivos derivados de la colaboración fiscal y fondos distintos						
Participaciones	55,040,250.58	-7,609,930.22	47,430,320.36	42,273,138.34	42,273,138.34	-12,767,112.02
Aportaciones	45,001,000.00	-12,302,114.64	32,698,885.36	27,719,548.70	27,719,548.70	-17,281,451.30
Convenios	5,039,250.58	693,249.42	5,732,500.00	5,554,654.64	5,554,654.64	515,404.06
Incentivos derivados de la colaboración fiscal	5,000,000.00	3,998,935.00	8,998,935.00	8,998,935.00	8,998,935.00	3,998,935.00
Fondos distintos de aportaciones	0.00	0.00	0.00	0.00	0.00	0.00
Transferencias, asignaciones, subsidios y subvenciones, y pensiones y jubilaciones						
Transferencias y asignaciones	0.00	0.00	0.00	0.00	0.00	0.00
Transferencias al resto del sector público (derogado)	0.00	0.00	0.00	0.00	0.00	0.00
Subsidios y subvenciones	0.00	0.00	0.00	0.00	0.00	0.00
Ayudas sociales (derogado)	0.00	0.00	0.00	0.00	0.00	0.00
Pensiones y jubilaciones	0.00	0.00	0.00	0.00	0.00	0.00
Transferencias a fideicomisos, mandatos y análogos (derogado)	0.00	0.00	0.00	0.00	0.00	0.00
Transferencias del fondo mexicano del petróleo para la estabilización y el desarrollo	0.00	0.00	0.00	0.00	0.00	0.00
Ingresos derivados de financiamiento						
Endeudamiento interno	0.00	0.00	0.00	0.00	0.00	0.00
Endeudamiento externo	0.00	0.00	0.00	0.00	0.00	0.00
Financiamiento interno	0.00	0.00	0.00	0.00	0.00	0.00
TOTAL	77,124,728.00	-7,429,022.00	49,695,706.00	44,544,683.24	44,544,683.24	0.00

ESTE DOCUMENTO ES PARTE DE LA CUENTA
DETALLADA DE MOVIMIENTOS CONTABLES
DEL MUNICIPIO DE TECHALUTA DE
MONTENEGRO, JALISCO.

Bajo protesta de decir verdad declaramos que los estados financieros y sus notas, son razonablemente correctos y son responsabilidad del emisor.

LIC. SERGIO VELAZQUEZ ENRIQUEZ
PRESIDENTE MUNICIPAL

PRESIDENCIA



LIC. ANA MIREYA CORTES GARCIA
ENCARGADA DE LA HACIENDA MUNICIPAL

MUNICIPIO DE TECHALUTA DE MONTENEGRO, JALISCO

2018-2021
HACIENDA MUNICIPAL

MUNICIPIO TECHALUTA DE MONTENEGRO
ESTADO ANALÍTICO DE INGRESOS POR FUENTE DE FINANCIAMIENTO
DEL 1 DE ENERO AL 31 DE DICIEMBRE DE 2020


ESTE DOCUMENTO ES PARTE DE LA CUENTA
 DETALLADA DE MOVIMIENTOS CONTABLES
 DEL MPIO. DE TECHALUTA DE
 MONTENEGRO, JALISCO.
 ADMINISTRACIÓN 2018-2021

RUBRO DE INGRESOS	INGRESOS					DIFERENCIA
	ESTIMADO	AMPLIACIONES Y REDUCCIONES	MODIFICADO	DEVENGADO	RECAUDADO	
Ingresos del municipio	57,124,728.00	-7,429,022.00	49,695,706.00	44,544,683.24	44,544,683.24	-12,580,044.76
Impuestos	806,797.24	207,602.00	1,014,399.24	1,013,559.00	1,013,559.00	206,761.76
Cuentas y aportaciones de seguridad social	0.00	0.00	0.00	0.00	0.00	0.00
Contribuciones de mejoras	0.00	0.00	0.00	0.00	0.00	0.00
Derechos	1,171,673.62	-1,561.32	1,170,112.30	1,174,519.20	1,174,519.20	2,845.58
Productos	62,112.90	13,475.54	75,588.44	78,180.70	78,180.70	16,067.80
Aprovechamientos	43,893.66	-38,608.00	5,285.66	5,286.00	5,286.00	-38,607.66
Participaciones, aportaciones, convenios, incentivos derivados de la colaboración fiscal y fondos distintos de aportaciones	55,040,250.58	-7,609,930.22	47,430,320.36	42,273,138.34	42,273,138.34	-12,767,112.24
Transferencias, asignaciones, subsidios y subvenciones, y pensiones y jubilaciones	0.00	0.00	0.00	0.00	0.00	0.00
Ingresos de los entes públicos del sector paramunicipal, así como de las empresas productivas del municipio	0.00	0.00	0.00	0.00	0.00	0.00
Cuentas y aportaciones de seguridad social	0.00	0.00	0.00	0.00	0.00	0.00
Productos	0.00	0.00	0.00	0.00	0.00	0.00
Ingresos por ventas de bienes, prestación de servicios y otros	0.00	0.00	0.00	0.00	0.00	0.00
Ingresos	0.00	0.00	0.00	0.00	0.00	0.00
Transferencias, asignaciones, subsidios y subvenciones, y pensiones y jubilaciones	0.00	0.00	0.00	0.00	0.00	0.00
Ingresos derivados de financiamiento	0.00	0.00	0.00	0.00	0.00	0.00
Ingresos derivados de financiamientos	0.00	0.00	0.00	0.00	0.00	0.00
TOTAL	57,124,728.00	-7,429,022.00	49,695,706.00	44,544,683.24	44,544,683.24	0.00
					Ingresos excedentes	0.00

Bajo protesta de decir verdad declaramos que los estados financieros y sus notas, son razonablemente correctos y son responsabilidad del emisor.

LIC. SERGIO VELAZQUEZ ENRIQUEZ
 PRESIDENTE MUNICIPAL

LIC. ANA MIREYA CORTÉS GARCÍA
 ENCARGADA DE LA HACIENDA MUNICIPAL



2018-2021
 HACIENDA MUNICIPAL

000000000000

MUNICIPIO TECHALUTA DE MONTENEGRO
ESTADO ANALÍTICO DEL EJERCICIO DEL PRESUPUESTO DE EGRESOS
CLASIFICACIÓN ECONÓMICA (POR TIPO DE GASTO)
DEL 1 DE ENERO AL 31 DE DICIEMBRE DE 2020


ESTE DOCUMENTO ES PARTE DE LA CUENTA
 DETALLADA DE MOVIMIENTOS CONTABLES
 DEL MPIO. DE TECHALUTA DE
 MONTENEGRO, JALISCO.
 ADMINISTRACIÓN 2018-2021

CONCEPTO	EGRESOS		SUB EJERCICIO
	APROBADO	MODIFICADO	
Gasto corriente	31,064,874.00	826,556.16	31,891,430.16
Gasto de capital	25,925,903.00	-8,257,304.36	17,668,598.64
Amortización de la deuda y disminución de pasivos	133,951.00	0.00	133,951.00
Pensiones y jubilaciones	0.00	0.00	0.00
Participaciones	0.00	0.00	0.00
TOTAL DEL GASTO	57,124,728.00	-7,430,748.20	49,693,979.80
			49,508,045.68
			48,743,042.34
			185,934.12

Bajo protesta de decir verdad declaramos que los estados financieros y sus notas, son razonablemente correctos y son responsabilidad del emisor.

LIC. SERGIO VELAZQUEZ ENRIQUEZ
 PRESIDENTE MUNICIPAL

LIC. ANA MIREYA CORTES GARCIA
 ENCARGADA DE LA HACIENDA MUNICIPAL



000099036

MUNICIPIO TECHALUTA DE MONTENEGRO
ESTADO DE CAMBIOS EN LA SITUACIÓN FINANCIERA
 DEL 1 DE ENERO AL 31 DE DICIEMBRE DE 2020
CONCEPTO

Activo	ORIGEN	APLICACIÓN
Activo circulante	-4,061,860.86	17,690,661.56
Efectivo y equivalentes	-4,061,860.86	0.00
Derechos a recibir efectivo o equivalentes	-4,061,860.86	0.00
Derechos a recibir bienes o servicios	0.00	0.00
Inventarios	0.00	0.00
Almacenes	0.00	0.00
Estimación por pérdida o deterioro de activos circulantes	0.00	0.00
Otros activos circulantes	0.00	0.00
Activo no circulante	0.00	0.00
Inversiones financieras a largo plazo	0.00	17,690,661.56
Derechos a recibir efectivo o equivalentes a largo plazo	0.00	0.00
Bienes inmuebles, infraestructura y construcciones en proceso	0.00	0.00
Bienes muebles	0.00	17,484,610.83
Activos intangibles	0.00	192,151.72
Depreciación, deterioro y amortización acumulada de bienes	0.00	13,899.01
Activos diferidos	0.00	0.00
Estimación por pérdida o deterioro de activos no circulantes	0.00	0.00
Otros activos no circulantes	0.00	0.00
Pasivo	767,550.24	0.00
Pasivo circulante	767,550.24	0.00
Cuentas por pagar a corto plazo	767,550.24	0.00
Documentos por pagar a corto plazo	767,550.24	0.00
Porción a corto plazo de la deuda pública a largo plazo	0.00	0.00
Títulos y valores a corto plazo	0.00	0.00
Pasivos diferidos a corto plazo	0.00	0.00
Fondos y bienes de terceros en garantía y/o administración a corto plazo	0.00	0.00
Provisiones a corto plazo	0.00	0.00
Otros pasivos a corto plazo	0.00	0.00
Pasivo no circulante	0.00	0.00
Cuentas por pagar a largo plazo	0.00	0.00
Documentos por pagar a largo plazo	0.00	0.00
Deuda pública a largo plazo	0.00	0.00
Pasivos diferidos a largo plazo	0.00	0.00
Fondos y bienes de terceros en garantía y/o en administración a largo plazo	0.00	0.00
Provisiones a largo plazo	0.00	0.00
Hacienda pública/patrimonio	21,221,514.17	-8,360,263.71
Hacienda pública/patrimonio contribuido	0.00	0.00
Aportaciones	0.00	0.00
Donaciones de capital	0.00	0.00
Actualización de la hacienda pública / patrimonio	0.00	0.00
Hacienda pública/patrimonio generado	21,221,514.17	-8,360,263.71
Resultados del ejercicio (ahorro / desahorro)	21,221,514.17	-8,360,263.71
Resultados de ejercicios anteriores	0.00	-8,360,263.71
Revalúos	21,221,514.17	0.00
Reservas	0.00	0.00
Rectificaciones de resultados de ejercicios anteriores	0.00	0.00
Exceso o insuficiencia en la actualización de la hacienda pública/patrimonio	0.00	0.00
Resultado por posición monetaria	0.00	0.00
Resultado por tenencia de activos no monetarios	0.00	0.00

Bajo protesta de decir verdad declaramos que los estados financieros y sus notas, son razonablemente correctos y son responsabilidad del emisor.

LIC. SERGIO VELAZQUEZ ENRIQUEZ
 PRESIDENTE MUNICIPAL

LIC. ANA MIREYA CORTES GARCIA
 ENCARGADA DE LA HACIENDA MUNICIPAL



00000037



ESTE DOCUMENTO ES PARTE DE LA CUENTA
 DETALLADA DE MOVIMIENTOS CONTABLES
 DEL MPIO. DE TECHALUTA DE
 MONTENEGRO, JALISCO.
 ADMINISTRACIÓN 2018-2021

ESTE DOCUMENTO ES PARTE DE LA CUENTA
 DETALLADA DE MOVIMIENTOS CONTABLES
 DEL MPIO. DE TECHALUTA DE
 MONTENEGRO, JALISCO.
 ADMINISTRACIÓN 2018-2021


MUNICIPIO TECHALUTA DE MONTENEGRO
 ESTADO ANALÍTICO DEL EJERCICIO DEL PRESUPUESTO DE EGRESOS
 CLASIFICACIÓN ECONÓMICA (POR TIPO DE GASTO)
 DEL 1 DE ENERO AL 31 DE DICIEMBRE DE 2020

CONCEPTO	EGRESOS				SUB EJERCICIO
	APROBADO	AMPLIACIONES/ (REDUCCIONES)	MODIFICADO	DEVENGADO	
Gasto corriente	31,064,874.00	826,556.16	31,891,430.16	31,683,432.78	31,496,988.74
Gasto de capital	25,925,903.00	-8,257,304.36	17,668,598.64	17,690,661.56	17,112,102.26
Amortización de la deuda y disminución de pasivos	133,951.00	0.00	133,951.00	133,951.34	133,951.34
Pensiones y jubilaciones	0.00	0.00	0.00	0.00	0.00
Participaciones	0.00	0.00	0.00	0.00	0.00
TOTAL DEL GASTO	57,124,728.00	-7,430,748.20	49,693,979.80	49,508,045.68	48,743,042.34
					185,934.12

Bajo protesta de decir verdad declaramos que los estados financieros y sus notas, son razonablemente correctos y son responsabilidad del emisor.


LIC. SERGIO VELAZQUEZ ENRIQUENZ
 PRESIDENTE MUNICIPAL

LIC. ANA MIREYA CORTES GARCIA
 ENCARGADA DE LA HACIENDA MUNICIPAL



00000038

**MUNICIPIO TECHALUTA DE MONTENEGRO
INFORME ANUAL DE DESEMPEÑO EN LA GESTIÓN
DEL 1 DE ENERO AL 31 DE DICIEMBRE DE 2020**



**H CONGRESO DEL ESTADO DE
JALISCO**

**Informe Anual de Desempeño
En la Gestión 2020**

MUNICIPIO:

Techaluta de Montenegro, Jalisco

ESTE DOCUMENTO ES PARTE DE LA CUENTA
DETALLADA DE MOVIMIENTOS CONTABLES
XX DEL AMPO. DE TECHALUTA DE
MONTENEGRO, JALISCO.
ADMINISTRACIÓN 2018-2021

00000040

INTRODUCCIÓN

El presente informe anual de desempeño en la gestión, se realiza en apego a lo establecido en la ley de fiscalización superior y rendición de cuentas del estado de Jalisco y sus municipios, en su artículo 36, que a la letra dice:

Artículo 36.

1. Las entidades fiscalizables, en complemento al informe de avance de la gestión financiera, deberán integrar un informe anual de desempeño en la gestión, el cual deberá contener cuando menos:

I. Evidencia sobre los logros e impactos generados en función a los objetivos estratégicos propuestos para el sector específico en el mediano plazo, de conformidad con el Sistema de Evaluación del Desempeño; y

II. Las metodologías utilizadas para evaluar, recabar y analizar información con criterios explícitos de interpretación de resultados.

2. Estos informes deberán acompañarse a la cuenta pública que remita al Congreso del Estado

00000041

- LOGROS E IMPACTOS GENERADOS

PROGRAMAS DE GESTION

* **SERVICIOS DE CALIDAD.**- En el afán de mejorar o ampliar los servicios que por Ley ofrecemos a la ciudadanía se llevaron a cabo acciones para su mejoramiento, tales como los podemos apreciar en la siguiente tabla descriptiva:

LOCALIDAD	DESCRIPCION DE LA OBRA U OBJETO DEL CONTRATO	NOMBRE DEL EJECUTOR DE LA OBRA

TECHALUTA DE MONTENEGRO	CONSTRUCCION DE ANDADORES, DESCANSO, Y BAÑOS EN EL PANTEON MUNICIPAL DE TECHALUTA DE MONTENEGRO	H AYUNTAMIENTO DE TECHALUTA DE MONTENEGRO
TECHALUTA DE MONTENEGRO	SUSTITUCION DE EMPEDRADO ECOLOGICO POR EMPEDRADO AHOGADO EN CONCRETO CON HUELLAS DE RODAMIENTO, INCLUYE SUSTITUCION DE LINEAS, TOMAS Y DESCARGAS DOMICILIARIAS DE AGUA Y DRENAJE, EN LA CALLE DEGOLLADO PONIENTE, ENTRE MORELOS SUR Y OCAMPO PONIENTE, EN LA CABECERA MUNICIPAL DE TECHALUTA DE MONTENEGRO, JALISCO.	H AYUNTAMIENTO DE TECHALUTA DE MONTENEGRO
ANOCA	SUSTITUCION DE EMPEDRADO ECOLOGICO POR EMPEDRADO AHOGADO EN CONCRETO CON HUELLAS DE RODAMIENTO, INCLUYE SUSTITUCION DE LINEAS, TOMAS Y DESCARGAS DOMICILIARIAS DE AGUA Y DRENAJE, EN LA CALLE PRIMERO DE MAYO, ENTRE JUAREZ Y PROLONGACION EPIGMENIO CABRERA, EN LA LOCALIDAD DE ANOCA MUNICIPIO DE TECHALUTA DE MONTENEGRO, JALISCO.	H AYUNTAMIENTO DE TECHALUTA DE MONTENEGRO
EL ZAPOTE	SUSTITUCION DE EMPEDRADO ECOLOGICO POR EMPEDRADO AHOGADO EN CONCRETO CON HUELLAS DE RODAMIENTO, INCLUYE SUSTITUCION DE LINEAS, TOMAS Y DESCARGAS DOMICILIARIAS DE AGUA Y DRENAJE, EN LA CALLE FRANCISCO I, MADERO Y LOPEZ MATEOS EN EL ZAPOTE MPIO. DE TECHALUTA DE MONTENEGRO, JALISCO.	H AYUNTAMIENTO DE TECHALUTA DE MONTENEGRO
TECHALUTA DE MONTENEGRO	SUSTITUCION DE RED DE DRENAJE, DESCARGAS DOMICILIARIAS Y CONSTRUCCION DE EMPEDRADO AHOGADO EN CONCRETO EN LA CALLE GUERRERO ORIENTE ENTRE LAS CALLES ALLENDE Y LAZARO CARDENAS EN LA CABECERA MUNICIPAL.	H AYUNTAMIENTO DE TECHALUTA DE MONTENEGRO
TECHALUTA DE MONTENEGRO	REHABILITACION DE UNIDAD DEPORTIVA LAURO MONTENEGRO EN LA CABECERA MUNICIPAL DE TECHALUTA DE MONTENEGRO, JALISCO.	DICOSUR CONSULTORES URBANOS S.A . DE C.V.
TECHALUTA DE MONTENEGRO	CONSTRUCCION DE CORREDOR PITAYERO, SEGUNDA ETAPA DEL MUNICIPIO DE DE TECHALUTA DE MONTENEGRO.	PROCAYTO CONSTYRUCCIONES S.A. DE C.V.
TECHALUTA DE MONTENEGRO	CONSTRUCCION DE CUARTOS RECAMARA A PERSONAS DE ESCASOS RECURSOS	H AYUNTAMIENTO DE TECHALUTA DE MONTENEGRO

ESTE DOCUMENTO ES PARTE DE LA CUENTA
 DETALLADA DE MOVIMIENTOS CONTABLES
 DEL MPIO. DE TECHALUTA DE
 MONTENEGRO, JALISCO.
 ADMINISTRACIÓN 2018-2021

00090042

TECHALUTA DE MONTENEGRO	CONSTRUCCION DE BAÑOS A PERSONAS DE BAJOS RECURSOS	H AYUNTAMIENTO DE TECHALUTA DE MONTENEGRO
AGUA DEL SAUCO	CONSTRUCCION DE PLAZA PRINCIPAL EN LA LOCALIDAD DE AGUA DEL SAUCO, MUNICIPIO DE TECHALUTA DE MONTENEGRO	H AYUNTAMIENTO DE TECHALUTA DE MONTENEGRO
TECHALUTA DE MONTENEGRO	CONSTRUCCION DE MURO PERIMETRAL EN PANTEON MUNICIPAL DE TECHALUTA DE MONTENEGRO	H AYUNTAMIENTO DE TECHALUTA DE MONTENEGRO
TECHALUTA DE MONTENEGRO	REHABILITACION DE TECHO DE DOMO DEPORTIVO, UBICADO EN LA CABECERA MUNICIPAL DE TECHALUTA DE MONTENEGRO, JALISCO.	EDIFICACIONES Y MANTENIMIENTOS IFC S.A. DE C.V.
ANOCA	CONSTRUCCION DE CAMPO DE FUTBOL EN LA LOCALIDAD DE ANOCA, EN EL MUNICIPIO DE TECHALUTA DE MONTENEGRO	H AYUNTAMIENTO DE TECHALUTA DE MONTENEGRO
HERMOSURA	CONSTRUCCION DE SALÓN EN LA ESCUELA PRIMARIA " JOSÉ ANTONIO TORRES" DE LA LOCALIDAD DE LA HERMOSURA EN EL MUNICIPIO DE TECHALUTA DE MONTENEGRO.	H AYUNTAMIENTO DE TECHALUTA DE MONTENEGRO

De igual manera se brindó mantenimiento permanente a espacios públicos como son el rastro municipal, los jardines públicos, la casa de la cultura.

El **alumbrado público** tuvo mantenimiento durante los 365 días del año, con el objetivo de brindar seguridad a las familias de todo el Municipio.

Punto especial es el programa de limpieza y separación de residuos llevada a cabo en todo el Municipio; lo que orilló a contratar cuadrillas de personas que se dedicaran a la limpieza de calles y espacios públicos municipales.

* **MUNICIPIO SEGURO.**- Este programa tiene como objetivo principal el de brindar una mayor seguridad a la ciudadanía, razón por la cual se implementaron por parte del **departamento de seguridad pública municipal**, rondines y acciones que buscaron contrarrestar actos delincuenciales.

El **departamento de protección civil** recibió impulso con la adquisición de equipos de seguridad personal, así como de insumos para poder ofrecer a la población una mayor seguridad, respecto al combate y control de enjambres de abejas, incendios, desastres naturales etc.

Con el afán de garantizar una mejor calidad de vida de los habitantes del Municipio, se llevó a cabo proyectos de construcción de baños, cuartos, cocinas, en todo el Municipio, así como la ampliación de redes eléctricas en la calle Félix Prieto y en parte del Fraccionamiento "**Lomas Altas**" en la cabecera municipal, se dotó de panel solar a persona de escasos recursos en la

00000043

localidad de la Hermosura que no contaban con energía eléctrica convencional, todo lo anterior con recursos provenientes del ramo 33.

La implementación de programas de rondines, tanto de seguridad pública como por parte del departamento de Protección Civil, brindó buenos frutos ante la ciudadanía, logrando un buen uso en la aplicación de los recursos hacia beneficio de la comunidad

EVENTOS CIVICOS Y CULTURALES.- Este programa tiene como objetivo proveer de servicios cívicos y culturales de calidad a los habitantes del Municipio, aún y cuando la mayor parte de los eventos culturales fueron suspendidos con motivos de la pandemia de **COVID-19**, se alcanzaron a realizar algunos eventos de forma presencial como lo fue la repartición de rosca de reyes, y otros más se realizaron de forma virtual, en el afán de impulsar eventos culturales desde casa.

RECAUDACION Y GASTO RESPONSABLES.-El objetivo de este programa es controlar y eficientar la recaudación y el gasto responsable. Desde distintos departamentos como lo es la Hacienda Municipal, Catastro, Agua Potable y Alcantarillado, Registro Civil y el departamento de adquisiciones, llevaron a cabo medidas tendientes a incrementar el monto de la recaudación, así como buscar las mejores opciones de compra para evitar un daño a la Hacienda Municipal

RESULTADOS A PARTIR DE INDICADORES DE DESARROLLO DEL PLAN MUNICIPAL DE DESARROLLO.

Una de las etapas fundamentales de todo proceso de planeación y de seguimiento, es la Construcción de indicadores con metas calendarizadas.

Su formulación, acopio y consecuente interpretación reporta el estado de la ejecución de los proyectos de trabajo y particularmente de sus resultados.

Mediante los indicadores se cumple el propósito del seguimiento, que es conocerla situación del avance y logros de los objetivos que plantea una dependencia.

Los indicadores permiten determinar cómo se está avanzando y qué tan cerca se está del cumplimiento de los objetivos.

En este sentido, estas mediciones son los elementos que a partir de la definición de las metas y de acuerdo con las etapas del plan o programa, permiten medir el grado de avance, identificar posibles desviaciones o problemas no previstos que afectan la ejecución de las acciones contempladas en los proyectos que integran el plan.

En este contexto, los indicadores de desempeño pueden ser entendidos como una expresión cuantitativa construida a partir de variables cuantitativas o cualitativas, que proporcionan un medio sencillo y fiable para medir logros (cumplimiento de objetivos y metas establecidas),

00000044

reflejarlos cambios vinculados con las acciones del programa, monitorear y evaluar sus resultados.

De esta forma, los indicadores entregan información cuantitativa y cualitativa respecto al logro de resultados en la provisión de bienes y servicios generados por las instituciones públicas, a través el tiempo.

1. Ámbitos y Dimensiones

Los objetivos de MIR se encuentran conectados en una cadena lógica de resultados, por lo que el ámbito de desempeño define los aspectos de los procesos que deben ser medidos en cada uno de estos niveles de objetivo.

Estos ámbitos de desempeño pueden ser:

De Impacto: este ámbito debe ser medido para el **FIN** propuesto, es un objetivo de mayor alcance a mediano plazo.

De Resultados: este ámbito debe ser medido para los **PROPÓSITOS**, y se refiere a los resultados concretos del programa.

De Productos o servicios: este ámbito debe ser medido para los objetivos del **COMPONENTE**.

De Procesos e/o Insumos: este ámbito debe ser medido para las **ACTIVIDADES** que realiza el programa

Las dimensiones del indicador es la manera de cómo se valora la medición de cada objetivo para su logro. Un objetivo pueden ser medidos por diferentes dimensiones, las cuales se consideran las siguientes:

Eficiencia: miden la relación del logro del programa con los recursos utilizados para su cumplimiento.

Eficacia: mide el grado de cumplimiento del objetivo establecido

Calidad: miden los atributos, las capacidades o las características que tienen o deben tenerlos bienes y servicios que se producen

Economía: miden la capacidad del programa para administrar, generar o movilizar de manera adecuada los recursos financieros

2. Criterios

Los criterios para considerar un buen indicador son que sean:

Claros, es decir que sean entendibles.

Relevantes, es decir, que este relacionados con algún fundamental del objetivo.

Económicos, es decir, que el beneficio sea mayor a costo.

Monitoreables, es decir, que haya claridad en los medios de verificación y métodos de cálculo.

Adecuados, es decir, que provee suficientes bases para medirlo

No.	Denominación del programa	Objetivo	Tipo de Indicador	Método de cálculo	Unidad de medida del indicador	Meta	Alineación con objetivos superiores del PMD	Programado	Ejercido
PY01	SERVICIOS DE CALIDAD	PROPORCIONAR SERVICIOS PUBLICOS DE CALIDAD	Estratégico	SERVICIOS BRINDADOS/ SERVICIOS PROGRAMADOS	SERVICIO	365	mantener un municipio de calidad y calidez	\$ 19,183,436.95	\$ 19,183,436.9
PY02	MUNICIPIO SEGURO	PROPORCIONAR SEGURIDAD PUBLICA A LOS HABITANTES	Eficacia	SERVICIOS BRINDADOS/ SERVICIOS PROGRAMADOS	SERVICIO	365	mantener un municipio seguro	\$14,380,544.41	\$ 14,380,544.4
PY03	EVENTOS CIVICOS Y CULTURALES	PROVEER DE EVENTOS CIVICOS Y CULTURALES DE CALIDAD	Economía	EVENTOS PROGRAMADOS/EVENTOS CELEBRADOS	EVENTO	80	proporcionar eventos sanos y de convivencia	\$ 2,089,724.23	\$ 2,089,724.2
PY04	RECAUDACION Y GASTO RESPONSABLE	CONTROLAR Y EFICIENTIZAR LA RECAUDACION Y EL GASTO RESPONSABLE	Eficiencia	RECAUDACION PROGRAMADA/GASTO REALIZADO	MONTO	12	ejercer el gasto de manera responsable	\$ 2,553,621.70	\$ 2,553,621.7

- METODOLOGÍAS EMPLEADAS

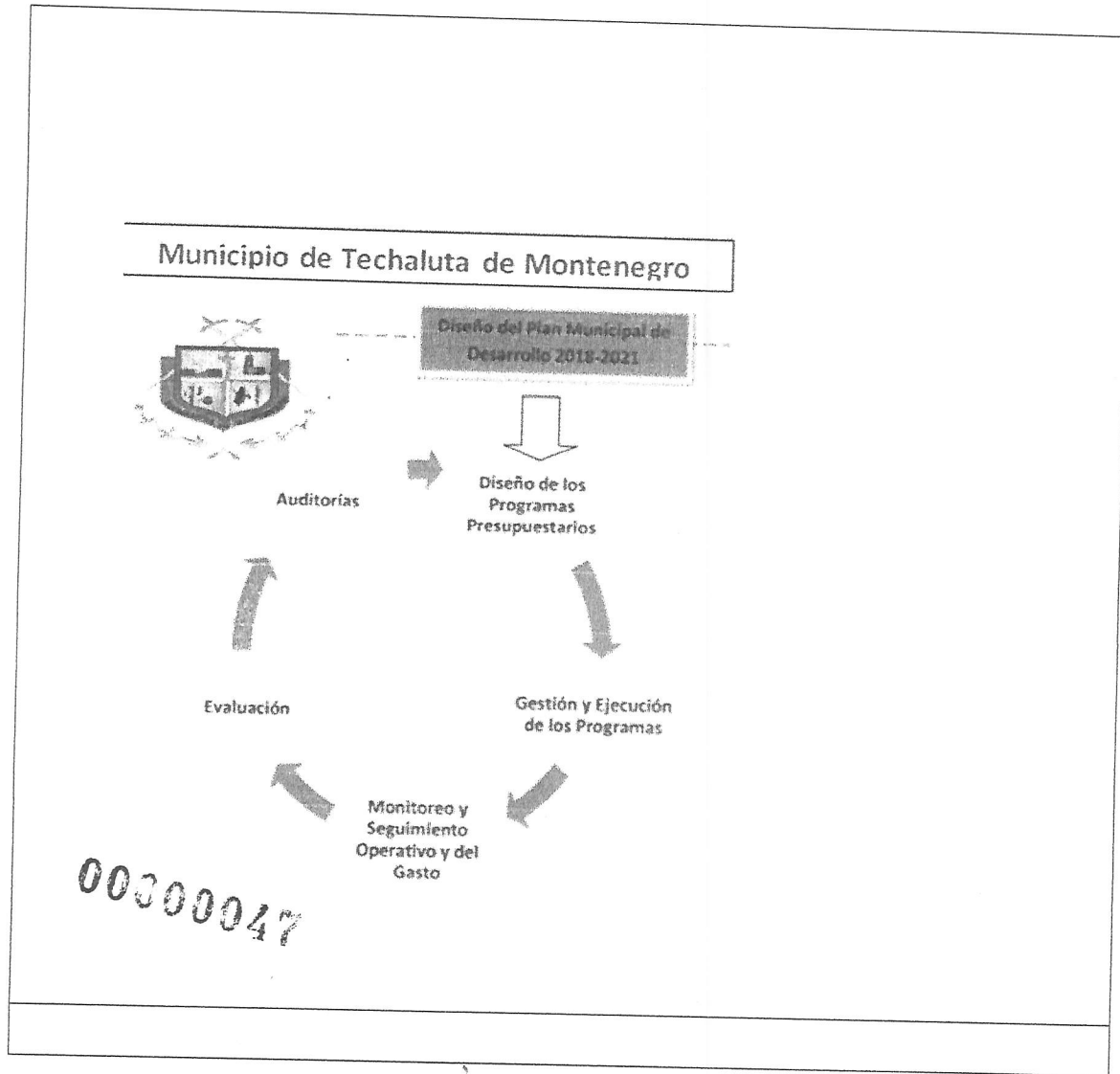
METODOLOGIAS PARA RECABAR Y ANALIZAR INFORMACION DE PROGRAMAS DE GESTION.

El Sistema de Evaluación del Desempeño es definido como "el conjunto de elementos metodológicos que permiten realizar una valoración objetiva del desempeño de los programas, bajo los principios de verificación del grado de cumplimiento de metas y objetivos, con base en indicadores estratégicos y de gestión que permitan conocer el impacto social de los programas y de los proyectos".

Por lo que en el municipio de Techaluta de Montenegro, Jalisco., se realiza el seguimiento y evaluación de la Gestión Pública basada en resultados, monitoreando el cumplimiento del PBR, donde se derivan los Programas presupuestarios, así como los objetivos y metas establecidas en el PMD, conforme a los Indicadores para Resultados de Programas de Gestión (MIR), esta información ayudará a la toma de decisiones, mediante el reforzamiento o modificación, asignación o reasignación de los recursos, con el objeto de mejorar los resultados.

En este sentido, el ciclo para llevar a cabo una Planeación Estratégica basada en resultados en donde el SEDEM está inmerso durante esta administración 2018-2021 es el siguiente:

00000046



LIC. SERGIO VELAZQUEZ ENRIQUEZ
PRESIDENTE MUNICIPAL

LIC. ANA MIREYA CORTÉS GARCÍA
ENCARGADA DE LA HACIENDA MUNICIPAL



Bajo protesta de decir verdad declaramos que los Estados Financieros y sus Notas son razonablemente correctos y responsabilidad del emisor.

2018-2021
HACIENDA MUNICIPAL

ESTE DOCUMENTO ES PARTE DE LA CUENTA/
 DETALLADA DE MOVIMIENTOS CONTABLES
 DEL MPIO. DE TECHALUTA DE
 MONTENEGRO, JALISCO
 ADMINISTRACIÓN 2018-2021

ESTE DOCUMENTO ES PARTE DE LA CUENTA
DETALLADA DE MOVIMIENTOS CONTABLES
DEL MPIO. DE TECHALUTA DE
MONTENEGRO, JALISCO,
ADMINISTRACIÓN 2018-2021

MUNICIPIO TECHALUTA DE MONTENEGRO
ESTADO DE SITUACION FINANCIERA DETALLADO - LDF
DEL 1 DE ENERO AL 31 DE DICIEMBRE DE 2020


CTA	DESCRIPCION	2020	2019	CTA	DESCRIPCION	2020	2019
10000	ACTIVO CIRCULANTE			20000	PASIVO		
11000	ACTIVO EQUIVALENTE			21000	PASIVO CIRCULANTE		
11100	Efectivo	7,578,998.74	11,640,859.60	21100	CHEQUES POR PAGAR A LARGO PLAZO	901,501.58	133,951.34
11130	Bancos/Financiera	14,724.81	25,610.70	21110	Servicios personales por pagar a corto plazo	0.00	0.00
11140	Inversiones temporales (hasta 3 meses)	7,564,273.93	11,615,248.90	21120	Proveedores por pagar a corto plazo	765,003.34	133,951.34
11150	Fondos con fecha fija específica	0.00	0.00	21140	Préstamos y aportaciones por pagar a corto plazo	0.00	0.00
11160	Depósitos de fondo de liquidez en garantía y/o administración	0.00	0.00	21150	Intereses acumulados por pagar a corto plazo	0.00	0.00
11190	Otros depósitos y depósitos de liquidez en garantía y/o administración	0.00	0.00	21160	Intereses acumulados otros gastos de la deuda pública por pagar a corto plazo	0.00	0.00
11200	DERECHOS A RECIBIR BIENES O EQUIVALENTE	0.00	0.00	21170	Beneficios acumulados por pagar a corto plazo	136,498.24	0.00
11210	Inversiones financieras de corto plazo	0.00	0.00	21180	Provisiones de la ley de ingresos por pagar a corto plazo	0.00	0.00
11220	Cuentas por cobrar a corto plazo	0.00	0.00	21190	Otros cuentas por pagar a corto plazo	0.00	0.00
11230	Deudores diversos por cobrar a corto plazo	0.00	0.00	21200	DOCUMENTOS POR PAGAR A CORTO PLAZO	0.00	0.00
11240	Ingresos por recuperar a corto plazo	0.00	0.00	21210	Documentos comerciales por pagar a corto plazo	0.00	0.00
11250	Deudores por anticipos de la leyenda a corto plazo	0.00	0.00	21220	Documentos comerciales por pagar a corto plazo	0.00	0.00
11260	Préstamos otorgados a corto plazo	0.00	0.00	21230	Documentos comerciales por pagar a corto plazo	0.00	0.00
11280	DERECHOS A RECIBIR BIENES O EQUIVALENTE	0.00	0.00	21240	Documentos comerciales por pagar a corto plazo	0.00	0.00
11300	Anticipos a proveedores por adquisición de bienes y prestación de servicios a corto plazo	0.00	0.00	21250	Documentos comerciales por pagar a corto plazo	0.00	0.00
11320	Anticipos a proveedores por adquisición de bienes inmuebles y muebles a corto plazo	0.00	0.00	21260	Documentos comerciales por pagar a corto plazo	0.00	0.00
11340	Anticipos a contratistas por obras públicas a corto plazo	0.00	0.00	21270	Documentos comerciales por pagar a corto plazo	0.00	0.00
11360	Otros derechos a recibir bienes o servicios a corto plazo	0.00	0.00	21280	Documentos comerciales por pagar a corto plazo	0.00	0.00
11400	INVENTARIOS	0.00	0.00	21290	Documentos comerciales por pagar a corto plazo	0.00	0.00
11410	Inventario de mercancías para venta	0.00	0.00	21300	Documentos comerciales por pagar a corto plazo	0.00	0.00
11420	Inventario de mercancías terminadas	0.00	0.00	21310	Documentos comerciales por pagar a corto plazo	0.00	0.00
11440	Inventario de materiales en proceso de elaboración	0.00	0.00	21320	Documentos comerciales por pagar a corto plazo	0.00	0.00
11460	Inventario de materias primas, materiales y suministros para producción	0.00	0.00	21330	Documentos comerciales por pagar a corto plazo	0.00	0.00
11500	Bienes en tránsito	0.00	0.00	21340	Documentos comerciales por pagar a corto plazo	0.00	0.00
11520	ALMACENES	0.00	0.00	21350	Documentos comerciales por pagar a corto plazo	0.00	0.00
11530	Almacén de materiales y suministro para el consumo	0.00	0.00	21360	Documentos comerciales por pagar a corto plazo	0.00	0.00
11540	ESTIMACION POR PERDIDA DETERMINADO DE ACTIVOS CIRCULANTES	0.00	0.00	21370	Documentos comerciales por pagar a corto plazo	0.00	0.00
11550	Estimaciones por cuentas incobrables por dárseles y recibir efectivo o equivalentes	0.00	0.00	21380	Documentos comerciales por pagar a corto plazo	0.00	0.00
11560	Estimaciones por deterioro de inventarios	0.00	0.00	21390	Documentos comerciales por pagar a corto plazo	0.00	0.00
11600	OTROS ACTIVOS CIRCULANTES	0.00	0.00	21400	Documentos comerciales por pagar a corto plazo	0.00	0.00
11610	Valores en garantía	0.00	0.00	21410	Documentos comerciales por pagar a corto plazo	0.00	0.00
11620	Bienes en garantía (excluye depósitos de fondos)	0.00	0.00	21420	Documentos comerciales por pagar a corto plazo	0.00	0.00
11630	Bienes derivados de embargos, decomisos, aseguramientos y desdén en pago	0.00	0.00	21430	Documentos comerciales por pagar a corto plazo	0.00	0.00
11640	Adquisición con fondos de terceros	0.00	0.00	21440	Documentos comerciales por pagar a corto plazo	0.00	0.00
12000	ACTIVO NO CIRCULANTE	7,578,998.74	11,640,859.60	21500	PASIVOS DERECHOS A CORTO PLAZO	0.00	0.00
12100	INVERSIONES FINANCIERAS A LARGO PLAZO	0.00	0.00	21510	Ingresos cobrados por adelantado a corto plazo	0.00	0.00
12110	Inversiones a largo plazo	0.00	0.00	21520	Ingresos cobrados por adelantado a corto plazo	0.00	0.00
12120	Títulos y valores a largo plazo	0.00	0.00	21530	Otros pasivos diferidos a corto plazo	0.00	0.00
12140	Préstamos, mandatos y contratos análogos	0.00	0.00	21540	OTROS PASIVOS A CORTO PLAZO	0.00	0.00
12160	DERECHOS A RECIBIR EFECTIVO O EQUIVALENTE A LARGO PLAZO	0.00	0.00	21550	Fondos en administración a corto plazo	0.00	0.00
12170	Documentos por cobrar a largo plazo	0.00	0.00	21560	Fondos de fiduciarios, mandatos y contratos análogos a corto plazo	0.00	0.00
12180	Depósitos diversos a largo plazo	0.00	0.00	21570	Otros fondos de terceros en garantía y/o administración a corto plazo	0.00	0.00
12190	Ingresos por recuperar a largo plazo	0.00	0.00	21580	Wharves y valores en garantía a corto plazo	0.00	0.00
12200	Otros derechos a recibir efectivo o equivalentes a largo plazo	0.00	0.00	21590	PROVISIONES A CORTO PLAZO	0.00	0.00
12300	BIENES INMUEBLES, INFRAESTRUCTURA Y CONSTRUCCIONES EN PROCESO	91,839,312.80	74,354,301.97	21710	Provisiones para demandas y juicios a corto plazo	0.00	0.00
12310	Terrenos	764,464.40	764,464.40	21720	Provisiones para contingencias a corto plazo	0.00	0.00
12320	Edificios no habitacionales	0.00	0.00	21730	Provisiones para contingencias a corto plazo	0.00	0.00
12330	Edificios habitacionales	0.00	0.00	21740	Provisiones para contingencias a corto plazo	0.00	0.00
12340	Infraestructura	0.00	0.00	21750	Otras provisiones a corto plazo	0.00	0.00
12350	Construcción en proceso en bienes de dominio público	46,172,571.49	46,172,571.49	21760	OTROS PASIVOS A CORTO PLAZO	0.00	0.00
12360	Construcción en proceso en bienes propios	44,902,736.91	27,417,965.68	21900	Ingresos por clasificar	0.00	0.00
12400	BIENES INMUEBLES	0.00	0.00	21910	Recaudado por participar	0.00	0.00
12410	Mobiliario y equipo de administración	2,586,651.00	2,390,499.28	21950	Otros pasivos circulantes	0.00	0.00
12420	Mobiliario y equipo educacional y recreativo	658,366.75	551,173.66	22000	PASIVO NO CIRCULANTE	901,501.58	133,951.34
12430	Equipo e instrumental médico y de laboratorio	86,633.60	86,633.60	22100	CHEQUES POR PAGAR A LARGO PLAZO	0.00	0.00
12440	Edificios y equipo de transporte	92,809.97	92,809.97	22110	Proveedores por pagar a largo plazo	0.00	0.00
12450	Equipo de defensa y seguridad	639,438.00	694,348.00	22120	Contratistas por obras públicas por pagar a largo plazo	0.00	0.00
12460	Computadoras, otros equipos y suministros	29,950.70	23,150.00	22130	Documentos por pagar a largo plazo	0.00	0.00
12470	Carrocerías, otros equipos y suministros	820,530.98	735,272.35	22140	Documentos por pagar a largo plazo	0.00	0.00
12480	Activos intangibles	0.00	0.00	22150	Documentos por pagar a largo plazo	0.00	0.00
12500	ACTIVOS INTANGIBLES	0.00	0.00	22160	Documentos por pagar a largo plazo	0.00	0.00
12510	Software	87,012.21	73,113.20	22170	Documentos por pagar a largo plazo	0.00	0.00
		87,012.21	73,113.20	22180	Documentos por pagar a largo plazo	0.00	0.00

ESTE DOCUMENTO ES PARTE DE LA CUENTA
 DETALLADA DE MOVIMIENTOS CONTABLES
 DEL MPIO. DE TECHALUTA DE
 MONTENEGRO, JALISCO.
 ADMINISTRACIÓN 2018-2021

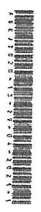
MUNICIPIO TECHALUTA DE MONTENEGRO
 ESTADO DE SITUACIÓN FINANCIERA DETALLADO - IDF
 DEL 1 DE ENERO AL 31 DE DICIEMBRE DE 2020

CTA.	DESCRIPCIÓN	2020		2019		CTA	DESCRIPCIÓN	2020		2019	
12320	Patentes, marcas y derechos	0.00	0.00	0.00	22590	Otros provisiones a largo plazo		0.00	0.00	0.00	
12350	Concesiones y franquicias	0.00	0.00	0.00							
12360	Licencias	0.00	0.00	0.00							
12390	Otros activos intangibles	0.00	0.00	0.00							
12600	DEPRECIACIÓN, DETERIORO Y AMORTIZACIÓN ACUMULADA DE BIENES	0.00	0.00	0.00	30900	HACIENDA PÚBLICA/ PATRIMONIO		901,504.58		133,951.34	
12610	Depreciación acumulada de bienes inmuebles	0.00	0.00	0.00	31000	HACIENDA PÚBLICA/ PATRIMONIO CONTRIBUIDO		0.00		0.00	
12620	Depreciación acumulada de infraestructura	0.00	0.00	0.00	31100	Aportaciones		0.00		0.00	
12630	Depreciación acumulada de bienes muebles	0.00	0.00	0.00	31200	Donaciones de capital		0.00		0.00	
12640	Deterioro acumulado de activos biológicos	0.00	0.00	0.00	31300	Actualización de la hacienda pública/patrimonio		0.00		0.00	
12650	Amortización acumulada de activos intangibles	0.00	0.00	0.00	32000	HACIENDA PÚBLICA/PATRIMONIO GENERADO		101,186,673.17		88,325,422.71	
12700	ACTIVOS DIFERIDOS	0.00	0.00	0.00	32100	Resultado del ejercicio (labor/obshonor)		12,861,250.46		71,728,534.17	
12710	Estudios, formulación y evaluación de proyectos	0.00	0.00	0.00	32200	Resultado de ejercicios anteriores		88,325,422.71		67,108,506.34	
12720	Derechos sobre bienes en régimen de arrendamiento financiero	0.00	0.00	0.00	32310	Revalúo de bienes inmuebles		0.00		0.00	
12730	Gastos pagados por adelantado a largo plazo	0.00	0.00	0.00	32320	Revalúo de bienes muebles		0.00		0.00	
12740	Anticipos a largo plazo	0.00	0.00	0.00	32350	Revalúo de bienes intangibles		0.00		0.00	
12750	Beneficios al retiro de empleados pagados por adelantado	0.00	0.00	0.00	32390	Otros revalúos		0.00		0.00	
12790	Otros activos diferidos	0.00	0.00	0.00	32400	RESERVAS		0.00		0.00	
12800	ESTIMACIÓN POR PERDIDA O DETERIORO DE ACTIVOS NO CIRCULANTES	0.00	0.00	0.00	32410	Reservas de patrimonio		0.00		0.00	
12810	Estimaciones por pérdida de cuentas incoables de documentos por cobrar a largo plazo	0.00	0.00	0.00	32420	Reservas territoriales		0.00		0.00	
12820	Estimaciones por pérdida de cuentas incoables de deudores diversos por cobrar a largo plazo	0.00	0.00	0.00	32430	Reservas por contingencias		0.00		0.00	
12830	Estimaciones por pérdida de cuentas incoables de ingresos por cobrar a largo plazo	0.00	0.00	0.00	32500	RECTIFICACIONES DE RESULTADOS DE EJERCICIOS ANTERIORES		0.00		0.00	
12840	Estimaciones por pérdida de cuentas incoables de préstamos otorgados a largo plazo	0.00	0.00	0.00	32510	Cambios en políticas contables		0.00		0.00	
12890	ESTIMACIONES POR PERDIDA DE OTRAS CUENTAS INCOABLES A LARGO PLAZO	0.00	0.00	0.00	32520	Cambios por errores contables		0.00		0.00	
12900	OTROS ACTIVOS NO CIRCULANTES	0.00	0.00	0.00	33000	EXCESO O INSUFICIENCIA EN LA ACTUALIZACIÓN DE LA HACIENDA PÚBLICA / PATRIMONIO		0.00		0.00	
12910	Bienes en concesión	0.00	0.00	0.00	33100	Resultado por posición momentánea		0.00		0.00	
12920	Bienes en arrendamiento financiero	0.00	0.00	0.00	33200	Resultado por tenencia de activos no monetarios		0.00		0.00	
12930	Bienes en comodato	0.00	0.00	0.00							
		ACTIVOS NO CIRCULANTES	94,509,176.01					TOTAL HACIENDA PÚBLICA / PATRIMONIO	101,186,673.17		88,325,422.71
		TOTAL DEL ACTIVO	102,088,174.75					SUMA DE PASIVO Y PATRIMONIO / HACIENDA PÚBLICA	102,088,174.75		88,325,422.71

Bajo protesta de decir verdad declaramos que los Estados Financieros y sus Notas son razonablemente correctos y responsabilidad del emisor.



LIC. SERGIO VELAZQUEZ ENRIQUETZ
 PRESIDENTE MUNICIPAL



570000300

LIC. ANA MINERVA COMBES GARCIA
 ENCARREGADA DE LA HACIENDA MUNICIPAL



MUNICIPIO TECHALUTA DE MONTENEGRO
ESTADO ANALÍTICO DEL EJERCICIO DEL PRESUPUESTO DE EGRESOS
DEL 1 DE ENERO AL 31 DE DICIEMBRE DE 2020

CONCEPTO	EGRESOS					SUB EJERCICIO
	APROBADO	AMPLIACIONES/ (REDUCCIONES)	MODIFICADO	DEVENGADO	PAGADO	
Servicios personales						
Remuneraciones al personal de carácter permanente	12,437,391.00	1,291,148.62	13,728,539.62	13,728,539.62	13,728,539.62	0.00
Remuneraciones al personal de carácter transitorio	7,596,852.00	-712,126.77	6,884,725.23	6,884,612.23	6,884,612.23	113.00
Remuneraciones adicionales especiales	3,500,000.00	1,995,001.34	5,495,001.34	5,495,001.34	5,495,001.34	0.00
Seguridad social	1,290,539.00	-41,434.49	1,249,104.51	1,249,217.51	1,249,217.51	-113.00
Otras prestaciones sociales y económicas	0.00	0.00	0.00	0.00	0.00	0.00
Previsiones	50,000.00	49,708.54	99,708.54	99,708.54	99,708.54	0.00
Pago de estímulos a servidores públicos	0.00	0.00	0.00	0.00	0.00	0.00
Materiales y suministros	0.00	0.00	0.00	0.00	0.00	0.00
Materiales de administración, emisión de documentos y artículos oficiales	6,271,048.00	-1,192,624.54	5,078,423.46	5,077,154.88	4,980,210.84	1,268.58
Alimentos y utensilios	550,000.00	-296,935.38	253,064.62	252,948.22	252,948.22	116.40
Materias primas y materiales de producción y comercialización	110,000.00	-75,244.67	34,755.33	34,755.33	34,755.33	0.00
Materiales y artículos de construcción y de reparación	0.00	0.00	0.00	0.00	0.00	0.00
Productos químicos, farmacéuticos y de laboratorio	1,535,000.00	-765,208.29	769,791.71	819,791.71	819,791.71	-50,000.00
Combustibles, lubricantes y aditivos	320,000.00	10,686.78	330,686.78	327,789.50	294,093.46	2,897.28
Vestuario, blancos, prendas de protección y artículos deportivos	2,796,048.00	75,635.94	2,871,683.94	2,873,488.38	2,813,488.38	-1,804.44
Materiales y suministros de seguridad	285,000.00	-174,392.93	110,607.07	110,548.20	107,300.20	58.87
Herramientas, refacciones y accesorios menores	50,000.00	0.00	50,000.00	0.00	0.00	50,000.00
Servicios generales	6,271,048.00	32,834.01	6,303,882.01	6,303,882.01	6,303,882.01	0.47
Servicios básicos	8,671,435.00	-1,207,355.16	7,464,079.84	7,257,352.79	7,167,852.79	206,727.05
Servicios de arrendamiento	4,072,000.00	-610,053.74	3,461,946.26	3,255,424.69	3,165,924.69	206,521.57
Servicios profesionales, científicos, técnicos y otros servicios	470,000.00	-382,346.00	87,654.00	87,654.00	87,654.00	0.00
Servicios financieros, bancarios y comerciales	490,000.00	474,031.78	964,031.78	964,031.78	964,031.78	0.00
Servicios de instalación, reparación, mantenimiento y conservación	324,435.00	15,135.23	339,570.23	339,364.88	339,364.88	205.35
Servicios de comunicación social y publicidad	2,105,000.00	233,414.00	2,338,414.00	2,338,413.87	2,338,413.87	0.13
Servicios de traslado y viáticos	120,000.00	0.00	0.00	0.00	0.00	0.00
Servicios oficiales	1,050,000.00	-63,279.94	986,720.06	986,720.06	986,720.06	0.00
Otros servicios generales	40,000.00	-834,256.49	215,743.51	215,743.51	215,743.51	0.00
Transferencias, asignaciones, subsidios y otras ayudas	0.00	-40,000.00	0.00	0.00	0.00	0.00
Transferencias internas y asignaciones al sector público	3,685,000.00	1,935,387.24	5,620,387.24	5,620,385.49	5,620,385.49	1.75
Transferencias al resto del sector público	0.00	0.00	0.00	1,220,473.73	1,220,473.73	-1,220,473.73
Subsidios y subvenciones	1,300,000.00	-79,526.27	1,220,473.73	0.00	0.00	1,220,473.73
Ayudas sociales	0.00	0.00	0.00	0.00	0.00	0.00
Pensiones y jubilaciones	2,385,000.00	2,014,913.51	4,399,913.51	4,399,911.76	4,399,911.76	1.75
Transferencias a fideicomisos, mandatos y otros análogos	0.00	0.00	0.00	0.00	0.00	0.00
Transferencias a la seguridad social	0.00	0.00	0.00	0.00	0.00	0.00
Donativos	0.00	0.00	0.00	0.00	0.00	0.00
Transferencias al exterior	0.00	0.00	0.00	0.00	0.00	0.00
Bienes muebles, inmuebles e intangibles	3,064,478.00	-2,858,427.27	206,050.73	206,050.73	161,050.73	0.00
Mobiliario y equipo de administración	95,000.00	12,193.09	107,193.09	107,193.09	62,193.09	45,000.00
Mobiliario y equipo educacional y recreativo	30,000.00	-30,000.00	0.00	0.00	0.00	0.00
Equipo instrumental médico y de laboratorio	100,000.00	-100,000.00	0.00	0.00	0.00	0.00
Vehículos y equipo de transporte	600,000.00	-600,000.00	0.00	0.00	0.00	0.00
Equipo de defensa y seguridad	0.00	0.00	0.00	0.00	0.00	0.00
Maquinaria, otros equipos y herramientas	174,478.00	-89,519.37	84,958.63	84,958.63	84,958.63	0.00
Activos biológicos	0.00	0.00	0.00	0.00	0.00	0.00
Bienes inmuebles	2,000,000.00	-2,000,000.00	0.00	0.00	0.00	0.00
Activos intangibles	65,000.00	-51,100.99	13,899.01	13,899.01	13,899.01	0.00
Inversión pública	22,861,425.00	-5,398,877.09	17,462,547.91	17,484,610.83	16,951,051.53	-22,062.92
Obra pública en bienes de dominio público	0.00	0.00	0.00	0.00	0.00	0.00
Obra pública en bienes de dominio propios	22,861,425.00	-5,398,877.09	17,462,547.91	17,484,610.83	16,951,051.53	-22,062.92
Proyectos productivos y acciones de fomento	0.00	0.00	0.00	0.00	0.00	0.00
Inversiones financieras y otras provisiones	0.00	0.00	0.00	0.00	0.00	0.00
Inversiones para el fomento de actividades productivas	0.00	0.00	0.00	0.00	0.00	0.00
Acciones y participaciones de capital	0.00	0.00	0.00	0.00	0.00	0.00
Compra de títulos y valores	0.00	0.00	0.00	0.00	0.00	0.00
Concesión de préstamos	0.00	0.00	0.00	0.00	0.00	0.00
Inversiones en fideicomisos, mandatos y otros análogos	0.00	0.00	0.00	0.00	0.00	0.00
Otras inversiones financieras	0.00	0.00	0.00	0.00	0.00	0.00
Provisiones para contingencias y otras erogaciones especiales	0.00	0.00	0.00	0.00	0.00	0.00
Participaciones y aportaciones	0.00	0.00	0.00	0.00	0.00	0.00
Participaciones	0.00	0.00	0.00	0.00	0.00	0.00
Aportaciones	0.00	0.00	0.00	0.00	0.00	0.00
Convenios	0.00	0.00	0.00	0.00	0.00	0.00
Deuda pública	133,951.00	0.00	133,951.00	133,951.34	133,951.34	-0.34
Amortización de la deuda pública	0.00	0.00	0.00	0.00	0.00	0.00
Intereses de la deuda pública	0.00	0.00	0.00	0.00	0.00	0.00
Comisiones de la deuda pública	0.00	0.00	0.00	0.00	0.00	0.00
Gastos de la deuda pública	0.00	0.00	0.00	0.00	0.00	0.00
Costo por coberturas	0.00	0.00	0.00	0.00	0.00	0.00
Apoyos financieros	0.00	0.00	0.00	0.00	0.00	0.00
Adeudos de ejercicios anteriores (adefas)	133,951.00	0.00	133,951.00	133,951.34	133,951.34	0.00
TOTAL DEL GASTO	57,124,728.00	-7,430,748.20	49,693,979.80	49,508,045.68	48,743,042.34	185,934.12

Bajo protesta de decir verdad declaramos que los estados financieros y sus notas, son razonablemente correctos y son responsabilidad del emisor.

LIC. SERGIO VELAZQUEZ-ENRIQUEZ
PRESIDENTE MUNICIPAL

ENCARGADA DE LA HACIENDA MUNICIPAL



00300050

ESTE DOCUMENTO ES PARTE DE LA CUENTA
 DETALLADA DE MOVIMIENTOS CONTABLES
 DEL APRO. DE TECHALUTA DE
 MONTENEGRO, JALISCO.
 ADMINISTRACIÓN 2018-2021

ESTE DOCUMENTO ES PARTE DE LA CUENTA
 DETALLADA DE MOVIMIENTOS CONTABLES
 DEL A.M.P.O. DE TECHALUTA DE
 MONTENEGRO, JALISCO.
 ADMINISTRACIÓN 2018-2021

MUNICIPIO DE TECHALUTA DE MONTENEGRO
 ESTADO ANALÍTICO DEL EJERCICIO DEL PRESUPUESTO DE EGRESOS
 CLASIFICACIÓN FUNCIONAL (FINALIDAD Y FUNCIÓN)
 DEL 1 DE ENERO AL 31 DE DICIEMBRE DE 2020

CONCEPTO	APROBADO		EGRESOS		DEVENGADO	PAGADO	SUBEJERCICIO
	AMPLIACIONES/ (REDUCCIONES)	MODIFICADO	DEVENGADO	PAGADO			
Gobierno							
Legislación	57,126,583.00	-7,430,877.00	49,695,706.00	49,507,916.88	48,742,913.54	187,789.12	
Justicia	0.00	0.00	0.00	0.00	0.00	0.00	
Coordinación de la política de gobierno	0.00	0.00	0.00	0.00	0.00	0.00	
Relaciones exteriores	0.00	0.00	0.00	0.00	0.00	0.00	
Asuntos financieros y hacendarios	0.00	0.00	0.00	0.00	0.00	0.00	
Seguridad nacional	0.00	0.00	0.00	0.00	0.00	0.00	
Asuntos de orden público y de seguridad interior	0.00	0.00	0.00	0.00	0.00	0.00	
Otros servicios generales	0.00	0.00	0.00	0.00	0.00	0.00	
Desarrollo social							
Protección ambiental	0.00	0.00	0.00	0.00	0.00	0.00	
Vivienda y servicios a la comunidad	0.00	0.00	0.00	0.00	0.00	0.00	
Salud	0.00	0.00	0.00	0.00	0.00	0.00	
Recreación, cultura y otras manifestaciones sociales	0.00	0.00	0.00	0.00	0.00	0.00	
Educación	0.00	0.00	0.00	0.00	0.00	0.00	
Protección social	0.00	0.00	0.00	0.00	0.00	0.00	
Otros asuntos sociales	0.00	0.00	0.00	0.00	0.00	0.00	
Desarrollo económico							
Asuntos económicos, comerciales y laborales en general	0.00	0.00	0.00	0.00	0.00	0.00	
Agropecuaria, silvicultura, pesca y caza	0.00	0.00	0.00	0.00	0.00	0.00	
Combustibles y energía	0.00	0.00	0.00	0.00	0.00	0.00	
Minería, manufacturas y construcción	0.00	0.00	0.00	0.00	0.00	0.00	
Transporte	0.00	0.00	0.00	0.00	0.00	0.00	
Turismo	0.00	0.00	0.00	0.00	0.00	0.00	
Ciencia, tecnología e innovación	0.00	0.00	0.00	0.00	0.00	0.00	
Otras industrias y otros asuntos económicos	0.00	0.00	0.00	0.00	0.00	0.00	
Otras no clasificadas en funciones anteriores							
Transacciones de la deuda pública / costo financiero de la deuda	0.00	0.00	0.00	0.00	0.00	0.00	
Transferencias, participaciones y aportaciones entre diferentes niveles y órdenes de gobierno	0.00	0.00	0.00	0.00	0.00	0.00	
Sanearamiento del sistema financiero	0.00	0.00	0.00	0.00	0.00	0.00	
Aduanos de ejercicios fiscales anteriores	0.00	0.00	0.00	0.00	0.00	0.00	
TOTAL DEL GASTO	57,126,583.00	-7,430,877.00	49,695,706.00	49,507,916.88	48,742,913.54	187,789.12	

Bajo protesta de decir verdad declaramos que los estados financieros y sus notas, son razonablemente correctos y son responsabilidad del emisor.

LIC. SERGIO VELAZQUEZ ENRIQUEZ
 PRESIDENTE MUNICIPAL

LIC. ANA MIREVA CORTES GARCIA
 ENCARGADA DE LA HACIENDA MUNICIPAL



00000051



HACIENDA MUNICIPAL
 2018-2021

MUNICIPIO TECHALUTA DE MONTENEGRO
 INFORMATIVA ANUAL DE OBRAS
 DEL 1 DE ENERO AL 31 DE DICIEMBRE DE 2020

ESTE DOCUMENTO ES PARTE DE LA CUENTA
 DETALLADA DE MOVIMIENTOS CONTABLES
 DEL AÑO DE TECHALUTA DE
 MONTENEGRO, JALISCO.
 ADMINISTRACIÓN 2018-2021

NOMBRE DE OBRAS O TÍTULO DE OBRAS	LOCALIDAD	DESCRIPCIÓN DE LA OBRAS U OBJETO DEL CONTRATO	NOMBRE DEL EJECUTOR DE LA OBRAS	UNIDAD (COORDENADAS GEOGRÁFICAS)		MODALIDAD DE EJECUCIÓN			PLAZO DE EJECUCIÓN		PROGRESO		ORIGEN DEL RECURSO (MONTO)				MONTRE TOTAL DEL PAGO	ESTATUS DE LA OBRAS	RECEPCIÓN O RECIBIDA DE TRABAJOS	
				LATITUD	LONGITUD	ADICIONAL	TAJA	CONTRATO	USO	INICIA	TERMINO	DIAS	SI	NO	PROGRES	ESTRATA				FS9409
CONSTRUCCION DE ANDADORES, DESARRO Y BARROS EN LA SUSTITUCION DE EMPERBAO	TECHALUTA DE MONTENEGRO	CONSTRUCCION DE ANDADORES, SUSTITUCION DE EMPERBAO	HAYUQUAMIENTOS DE TECHALUTA DE MONTENEGRO	20	103	X			02/09/2020	30/09/2020	208	X		\$ 1,485,493.32				\$ 1,485,493.32	Terminada	X
CONSTRUCCION DE EMPERBAO	TECHALUTA DE MONTENEGRO	SUSTITUCION DE EMPERBAO	HAYUQUAMIENTOS DE TECHALUTA DE MONTENEGRO	20	103	X			01/08/2020	30/09/2020	117	X		\$ 1,104,242.46				\$ 1,104,242.46	Terminada	X
CONSTRUCCION DE EMPERBAO	TECHALUTA DE MONTENEGRO	SUSTITUCION DE EMPERBAO	HAYUQUAMIENTOS DE TECHALUTA DE MONTENEGRO	20	103	X			19/09/2020	19/09/2020	68	X		\$ 1,398,306.54				\$ 1,398,306.54	Terminada	X
CONSTRUCCION DE EMPERBAO	TECHALUTA DE MONTENEGRO	SUSTITUCION DE EMPERBAO	HAYUQUAMIENTOS DE TECHALUTA DE MONTENEGRO	20	103	X			18/05/2020	08/08/2020	82	X		\$ 845,313.47				\$ 845,313.47	Terminada	X
CONSTRUCCION DE EMPERBAO	TECHALUTA DE MONTENEGRO	SUSTITUCION DE EMPERBAO	HAYUQUAMIENTOS DE TECHALUTA DE MONTENEGRO	20	103	X			23/06/2020	04/08/2020	42	X		\$ 379,987.54				\$ 379,987.54	Terminada	X
CONSTRUCCION DE EMPERBAO	TECHALUTA DE MONTENEGRO	SUSTITUCION DE EMPERBAO	HAYUQUAMIENTOS DE TECHALUTA DE MONTENEGRO	20	103	X			02/11/2020	31/12/2020	59	X		\$ 4,434,082.50				\$ 4,434,082.50	Terminada	X
CONSTRUCCION DE EMPERBAO	TECHALUTA DE MONTENEGRO	SUSTITUCION DE EMPERBAO	HAYUQUAMIENTOS DE TECHALUTA DE MONTENEGRO	20	103	X			02/11/2020	31/12/2020	59	X		\$ 3,084,002.84				\$ 3,084,002.84	Terminada	X
CONSTRUCCION DE EMPERBAO	TECHALUTA DE MONTENEGRO	SUSTITUCION DE EMPERBAO	HAYUQUAMIENTOS DE TECHALUTA DE MONTENEGRO	20	103	X			01/01/2020	08/02/2020	38	X		\$ 229,922.05				\$ 229,922.05	Terminada	X
CONSTRUCCION DE EMPERBAO	TECHALUTA DE MONTENEGRO	SUSTITUCION DE EMPERBAO	HAYUQUAMIENTOS DE TECHALUTA DE MONTENEGRO	20	103	X			01/01/2020	29/02/2020	59	X		\$ 154,413.03				\$ 154,413.03	Terminada	X
CONSTRUCCION DE EMPERBAO	TECHALUTA DE MONTENEGRO	SUSTITUCION DE EMPERBAO	HAYUQUAMIENTOS DE TECHALUTA DE MONTENEGRO	20	103	X			01/01/2020	02/05/2020	122	X		\$ 449,272.07				\$ 449,272.07	Terminada	X
CONSTRUCCION DE EMPERBAO	TECHALUTA DE MONTENEGRO	SUSTITUCION DE EMPERBAO	HAYUQUAMIENTOS DE TECHALUTA DE MONTENEGRO	20	103	X			13/04/2020	30/05/2020	47	X		\$ 70,626.32				\$ 70,626.32	Terminada	X
CONSTRUCCION DE EMPERBAO	TECHALUTA DE MONTENEGRO	SUSTITUCION DE EMPERBAO	HAYUQUAMIENTOS DE TECHALUTA DE MONTENEGRO	20	103	X			24/12/2020	31/12/2020	2	X		\$ -				\$ 329,603.27	Terminada	X
CONSTRUCCION DE EMPERBAO	TECHALUTA DE MONTENEGRO	SUSTITUCION DE EMPERBAO	HAYUQUAMIENTOS DE TECHALUTA DE MONTENEGRO	20	103	X			05/10/2020	31/12/2020	87	X		\$ -				\$ 42,232.55	Terminada	X
CONSTRUCCION DE EMPERBAO	TECHALUTA DE MONTENEGRO	SUSTITUCION DE EMPERBAO	HAYUQUAMIENTOS DE TECHALUTA DE MONTENEGRO	20	103	X			04/10/2020	28/11/2020	54	X		\$ 340,869.39				\$ 340,869.39	Terminada	X
CONSTRUCCION DE EMPERBAO	TECHALUTA DE MONTENEGRO	SUSTITUCION DE EMPERBAO	HAYUQUAMIENTOS DE TECHALUTA DE MONTENEGRO	20	103	X			05/10/2020	05/10/2020	0	X		\$ 67,646.00				\$ 67,646.00	Terminada	X
CONSTRUCCION DE EMPERBAO	TECHALUTA DE MONTENEGRO	SUSTITUCION DE EMPERBAO	HAYUQUAMIENTOS DE TECHALUTA DE MONTENEGRO	20	103	X			23/11/2020	31/12/2020	38	X		\$ 280,419.00				\$ 280,419.00	Terminada	X
CONSTRUCCION DE EMPERBAO	TECHALUTA DE MONTENEGRO	SUSTITUCION DE EMPERBAO	HAYUQUAMIENTOS DE TECHALUTA DE MONTENEGRO	20	103	X			29/12/2020	29/12/2020	0	X		\$ 12,232.00				\$ 12,232.00	Terminada	X
CONSTRUCCION DE EMPERBAO	TECHALUTA DE MONTENEGRO	SUSTITUCION DE EMPERBAO	HAYUQUAMIENTOS DE TECHALUTA DE MONTENEGRO	20	103	X			05/10/2020	05/10/2020	0	X		\$ 84,873.00				\$ 84,873.00	Terminada	X
CONSTRUCCION DE EMPERBAO	TECHALUTA DE MONTENEGRO	SUSTITUCION DE EMPERBAO	HAYUQUAMIENTOS DE TECHALUTA DE MONTENEGRO	20	103	X			05/10/2020	05/10/2020	0	X		\$ 35,548.00				\$ 35,548.00	Terminada	X
CONSTRUCCION DE EMPERBAO	TECHALUTA DE MONTENEGRO	SUSTITUCION DE EMPERBAO	HAYUQUAMIENTOS DE TECHALUTA DE MONTENEGRO	20	103	X			26/10/2020	21/11/2020	26	X		\$ -				\$ 944,968.31	En proceso	X
CONSTRUCCION DE EMPERBAO	TECHALUTA DE MONTENEGRO	SUSTITUCION DE EMPERBAO	HAYUQUAMIENTOS DE TECHALUTA DE MONTENEGRO	20	103	X			26/10/2020	21/11/2020	26	X		\$ -				\$ 634,234.12	En proceso	X
CONSTRUCCION DE EMPERBAO	TECHALUTA DE MONTENEGRO	SUSTITUCION DE EMPERBAO	HAYUQUAMIENTOS DE TECHALUTA DE MONTENEGRO	20	103	X			24/12/2020	31/12/2020	7	X		\$ -				\$ 463,232.60	En proceso	X
CONSTRUCCION DE EMPERBAO	TECHALUTA DE MONTENEGRO	SUSTITUCION DE EMPERBAO	HAYUQUAMIENTOS DE TECHALUTA DE MONTENEGRO	20	103	X						X		\$ -				\$ 10,434.00	En proceso	X



PRESIDENCIA

LC. SERGIO VELOZQUEZ ENRIQUETA
 PRESIDENTE MUNICIPAL



HACIENDA MUNICIPAL

LC. JUDY MIRAYA CORTES GARCIA
 ENCARGADA DE LA HACIENDA MUNICIPAL

0000052

2018-2021

MUNICIPIO TECHALUTA DE MONTENEGRO

BALANCE PRESUPUESTARIO - LDF
DEL 1 DE ENERO AL 31 DE DICIEMBRE DE 2020

CONCEPTO	ESTIMADO/ APROBADO	DEVENGADO	RECAUDADO/ PAGADO
A Ingresos totales			
A1 Ingresos de libre disposición	57,124,728.00	44,544,683.24	44,544,683.24
A2 Transferencias federales etiquetadas	47,085,477.42	29,991,093.60	29,991,093.60
A3 Financiamiento neto	10,039,250.58	14,553,589.64	14,553,589.64
B Egresos presupuestarios	0.00	0.00	0.00
B1 Gastos no etiquetado (sin incluir amortización de la deuda pública)	57,124,728.00	49,508,045.68	48,743,042.34
B2 Gasto etiquetado (sin incluir amortización de la deuda pública)	45,281,728.00	33,537,286.60	34,757,760.33
C Remanentes del ejercicio anterior	11,843,000.00	15,970,759.08	13,985,282.01
C1 Remanentes de ingresos de libre disposición aplicados en el periodo	0.00	0.00	0.00
C2 Remanentes de transferencias federales etiquetadas aplicados en el periodo	0.00	0.00	0.00
I Balance presupuestario	0.00	0.00	0.00
II Balance presupuestario sin financiamiento neto	0.00	-4,963,362.44	-4,198,359.10
III Balance presupuestario sin financiamiento neto y sin remanentes del ejercicio anterior	0.00	-4,963,362.44	-4,198,359.10


CONCEPTO	APROBADO	DEVENGADO	PAGADO
E Intereses, comisiones y gastos de la deuda			
E1 Intereses, comisiones y gastos de la deuda con gasto no etiquetado	0.00	0.00	0.00
E2 Intereses, comisiones y gastos de la deuda con gasto etiquetado	0.00	0.00	0.00
IV Balance primario	0.00	0.00	0.00
	0.00	-4,963,362.44	-4,198,359.10

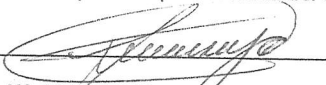
CONCEPTO	ESTIMADO/ APROBADO	DEVENGADO	RECAUDADO/ PAGADO
F Financiamiento			
F1 Financiamiento con fuente de pago de ingresos de libre disposición	0.00	0.00	0.00
F2 Financiamiento con fuente de pago de transferencias federales etiquetadas	0.00	0.00	0.00
G Amortización de la deuda			
G1 Amortización de la deuda pública con gasto no etiquetado	0.00	0.00	0.00
G2 Amortización de la deuda pública con gasto etiquetado	0.00	0.00	0.00
A3 Financiamiento Neto	0.00	0.00	0.00

CONCEPTO	ESTIMADO/ APROBADO	DEVENGADO	RECAUDADO/ PAGADO
A1 Ingresos de libre disposición			
A3.1 Financiamiento neto con fuente de pago de ingresos de libre disposición	47,085,477.42	29,991,093.60	29,991,093.60
F1 Financiamiento con fuente de pago de ingresos de libre disposición	0.00	0.00	0.00
G1 Amortización de la deuda pública con gasto etiquetado	0.00	0.00	0.00
B1 Gasto no etiquetado (sin incluir amortización de la deuda pública)	0.00	0.00	0.00
C1 Remanente de ingresos de libre disposición aplicados en el periodo	45,281,728.00	33,537,286.60	34,757,760.33
V Balance presupuestario de recursos disponibles	1,803,749.42	-3,546,193.00	-4,766,666.73
VI Balance presupuestario de recursos disponibles sin financiamiento neto	1,803,749.42	-3,546,193.00	-4,766,666.73

CONCEPTO	ESTIMADO/ APROBADO	DEVENGADO	RECAUDADO/ PAGADO
A2 Transferencias federales etiquetadas			
A3.2 Financiamiento neto con fuente de pago de transferencias federales etiquetadas	10,039,250.58	14,553,589.64	14,553,589.64
F2 Financiamiento con fuente de pago de transferencias federales	0.00	0.00	0.00
G2 Amortización de la deuda pública con gasto etiquetado	0.00	0.00	0.00
B2 Gasto etiquetado (sin incluir amortización de la deuda pública)	0.00	0.00	0.00
C2 Remanente de transferencias federales etiquetadas aplicados en el periodo	11,843,000.00	15,970,759.08	13,985,282.01
VII Balance presupuestario de recursos etiquetados	-1,803,749.42	-1,417,169.44	568,307.63
VIII Balance presupuestario de recursos etiquetados sin financiamiento neto	-1,803,749.42	-1,417,169.44	568,307.63

Bajo protesta de decir verdad declaramos que los estados financieros y sus notas, son razonablemente correctos y son responsabilidad del emisor.


LIC. SERGIO VELAZQUEZ-ENRIQUEZ
PRESIDENTE MUNICIPAL


LIC. ANA MIREYA CORTES GARCIA
ENCARGADA DE LA HACIENDA MUNICIPAL



00000053



SECRETARÍA DE ECONOMÍA
ESTADOS UNIDOS MEXICANOS
X
DEL APOYO DE TECHALUTA DE MONTENEGRO, JALISCO.
ADMINISTRACIÓN 2018-2021

CONTABILIDAD DE MOVIMIENTOS CONTABLES
 DEL APOYO DE TECHALUTA DE MONTENEGRO, JALISCO.

MUNICIPIO TECHALUTA DE MONTENEGRO
ESTADO ANALÍTICO DE INGRESOS DETALLADO - LDF
DEL 1 DE ENERO AL 31 DE DICIEMBRE DE 2020

RUBRO DE INGRESOS	INGRESO					DIFERENCIA
	ESTIMADO	AMPLIACIÓN Y REDUCCIÓN	MODIFICADO	DEVENGADO	RECAUDADO	
INGRESOS DE LIBRE DISPOSICIÓN						
Impuestos	806,797.24	207,602.00	1,014,399.24	1,013,559.00	1,013,559.00	206,761.76
Cuotas y aportaciones de seguridad social	0.00	0.00	0.00	0.00	0.00	0.00
Contribuciones de mejoras	0.00	0.00	0.00	0.00	0.00	0.00
Derechos	1,171,673.62	-1,561.32	1,170,112.30	1,174,519.20	1,174,519.20	2,845.58
Productos	62,112.90	13,475.54	75,588.44	78,180.70	78,180.70	16,067.80
Aprovechamientos	43,893.66	-38,608.00	5,285.66	5,286.00	5,286.00	-38,607.66
Ingresos por ventas de bienes y servicios	0.00	0.00	0.00	0.00	0.00	0.00
Participaciones	45,000,000.00	-12,302,114.64	32,697,885.36	27,718,665.10	27,718,665.10	-17,281,334.90
Fondo general de participaciones	45,000,000.00	-12,302,114.64	32,697,885.36	27,718,665.10	27,718,665.10	-17,281,334.90
Fondo de fomento municipal	0.00	0.00	0.00	0.00	0.00	0.00
Fondo de fiscalización y recaudación	0.00	0.00	0.00	0.00	0.00	0.00
Fondo de compensación	0.00	0.00	0.00	0.00	0.00	0.00
Fondo de extracción de hidrocarburos	0.00	0.00	0.00	0.00	0.00	0.00
Impuesto especial sobre producción y servicios	0.00	0.00	0.00	0.00	0.00	0.00
0.136% de la recaudación federal participable	0.00	0.00	0.00	0.00	0.00	0.00
3.17% sobre extracción del petróleo	0.00	0.00	0.00	0.00	0.00	0.00
Gasolinas y diésel	0.00	0.00	0.00	0.00	0.00	0.00
Fondo de impuesto sobre la renta	0.00	0.00	0.00	0.00	0.00	0.00
Fondo de estabilización de los ingresos de las entidades federativas	0.00	0.00	0.00	0.00	0.00	0.00
Incentivos derivados de la colaboración fiscal	1,000.00	0.00	1,000.00	883.60	883.60	-116.40
Tenencia o uso de vehículos	1,000.00	0.00	1,000.00	883.60	883.60	-116.40
Fondo de compensación ISAN	0.00	0.00	0.00	0.00	0.00	0.00
Impuesto sobre automóviles nuevos	0.00	0.00	0.00	0.00	0.00	0.00
Fondo de compensación de repesos-intermedios	0.00	0.00	0.00	0.00	0.00	0.00
Otros incentivos económicos	0.00	0.00	0.00	0.00	0.00	0.00
Transferencias	0.00	0.00	0.00	0.00	0.00	0.00
Convenios	0.00	0.00	0.00	0.00	0.00	0.00
Otros convenios y subsidios	0.00	0.00	0.00	0.00	0.00	0.00
Otros ingresos de libre disposición	0.00	0.00	0.00	0.00	0.00	0.00
Participaciones en ingresos locales	0.00	0.00	0.00	0.00	0.00	0.00
Otros ingresos de libre disposición	0.00	0.00	0.00	0.00	0.00	0.00
Total de Ingresos de libre disposición	47,085,477.42	-12,121,206.42	34,964,271.00	29,991,093.60	29,991,093.60	-17,094,383.82
TRANSFERENCIAS FEDERALES ETIQUETADAS						
Ingresos excedentes de Ingresos de libre disposición						
Aportaciones	5,039,250.58	693,249.42	5,732,500.00	5,554,654.64	5,554,654.64	515,404.06
Fondo de aportaciones para la nómina educativa y gasto operativo	0.00	0.00	0.00	0.00	0.00	0.00
Fondo de aportaciones para los servicios de salud	0.00	0.00	0.00	0.00	0.00	0.00
Fondo de aportaciones para la infraestructura social	2,410,816.10	485,683.90	2,896,500.00	2,895,808.70	2,895,808.70	484,992.60
Fondo de aportaciones para el fortalecimiento de los municipios y de las demarcaciones territoriales del distrito federal	2,628,434.48	207,565.52	2,836,000.00	2,658,845.94	2,658,845.94	30,411.46
Fondo de aportaciones múltiples	0.00	0.00	0.00	0.00	0.00	0.00
Fondo de aportaciones para la educación tecnológica y de adultos	0.00	0.00	0.00	0.00	0.00	0.00
Fondo de aportaciones para la seguridad pública de los estados y del distrito federal	0.00	0.00	0.00	0.00	0.00	0.00
Fondo de aportaciones para el fortalecimiento de las entidades federativas	0.00	0.00	0.00	0.00	0.00	0.00
Convenios	5,000,000.00	3,998,935.00	8,998,935.00	8,998,935.00	8,998,935.00	3,998,935.00
Convenios de protección social en salud	0.00	0.00	0.00	0.00	0.00	0.00
Convenios de descentralización	0.00	0.00	0.00	0.00	0.00	0.00
Convenios de resignación	0.00	0.00	0.00	0.00	0.00	0.00
Otros convenios y subsidios	5,000,000.00	3,998,935.00	8,998,935.00	8,998,935.00	8,998,935.00	3,998,935.00
Fondos distintos de aportaciones	0.00	0.00	0.00	0.00	0.00	0.00
Fondo para entidades federativas y municipios productores de hidrocarburos	0.00	0.00	0.00	0.00	0.00	0.00
Fondo minero	0.00	0.00	0.00	0.00	0.00	0.00
Transferencias, subsidios y subvenciones, y pensiones y jubilaciones	0.00	0.00	0.00	0.00	0.00	0.00
Otras transferencias federales etiquetadas	0.00	0.00	0.00	0.00	0.00	0.00
Total de transferencias federales etiquetadas	10,039,250.58	4,692,184.42	14,731,435.00	14,553,589.64	14,553,589.64	4,514,339.06
INGRESOS DERIVADOS DE FINANCIAMIENTO						
Ingresos derivados de financiamiento	0.00	0.00	0.00	0.00	0.00	0.00
Total de Ingresos	57,124,728.00	-7,429,022.00	49,695,706.00	44,544,683.24	44,544,683.24	-12,580,044.76
DATOS INFORMATIVOS						
Ingresos derivados de financiamientos con fuente de pago de ingresos de libre disposición	0.00	0.00	0.00	0.00	0.00	0.00
Ingresos derivados de financiamientos con fuente de pago de transferencias federales etiquetadas	0.00	0.00	0.00	0.00	0.00	0.00
Ingresos derivados de financiamiento	0.00	0.00	0.00	0.00	0.00	0.00

Bajo protesta de decir verdad declaramos que los estados financieros y sus notas, son razonablemente correctos y son responsabilidad del emisor.

LIC. SERGIO VELÁZQUEZ ENRIQUEZ
PRESIDENTE MUNICIPAL

LIC. ANA MIREYA CORTES GARCÍA
ENCARGADA DE LA HACIENDA MUNICIPAL



PRESIDENCIA

00000054



2018-2021
HACIENDA MUNICIPAL

ESTE DOCUMENTO ES PARTE DE LA CUENTA
DETALLADA DE MOVIMIENTOS CONTABLES
DEL AÑO DE TECHALUTA DE
MONTENEGRO, JALISCO.
ADMINISTRACIÓN 2018-2021

MUNICIPIO TECHALUTA DE MONTENEGRO
ESTADO ANALÍTICO DEL EJERCICIO DEL PRESUPUESTO DE EGRESOS DETALLADO - LDF
DEL 1 DE ENERO AL 31 DE DICIEMBRE DE 2020

CONCEPTO	EGRESOS					SUB EJERCICIO
	APROBADO	AMPLIACIONES/ (REDUCCIONES)	MODIFICADO	DEVENGADO	PAGADO	
I GASTO NO ETIQUETADO						
A Servicios personales						
Remuneraciones al personal de carácter permanente	12,437,391.00	1,291,148.62	13,728,539.62	13,728,539.62	13,728,539.62	0.00
Remuneraciones al personal de carácter transitorio	7,596,852.00	-712,126.77	6,884,725.23	6,884,612.23	6,884,612.23	113.00
Remuneraciones adicionales especiales	3,500,000.00	1,995,001.34	5,495,001.34	5,495,001.34	5,495,001.34	0.00
Seguridad social	1,290,539.00	-41,434.49	1,249,104.51	1,249,217.51	1,249,217.51	-113.00
Otras prestaciones sociales y económicas	0.00	0.00	0.00	0.00	0.00	0.00
Previsiones	50,000.00	49,708.54	99,708.54	99,708.54	99,708.54	0.00
Pago de estímulos a servidores públicos	0.00	0.00	0.00	0.00	0.00	0.00
B Materiales y suministros						
Materiales de administración, emisión de documentos y artículos oficiales	5,271,048.00	-1,444,074.64	3,826,973.36	4,000,808.66	4,000,808.66	-173,835.30
Alimentos y utensilios	550,000.00	-295,935.38	253,064.62	252,948.22	252,948.22	116.40
Materias primas y materiales de producción y comercialización	110,000.00	-75,244.67	34,755.33	34,755.33	34,755.33	0.00
Materiales y artículos de construcción y de reparación	0.00	0.00	0.00	0.00	0.00	0.00
Productos químicos, farmacéuticos y de laboratorio	1,595,000.00	-720,080.29	874,919.71	814,919.71	814,919.71	0.00
Combustibles, lubricantes y aditivos	310,000.00	-51,028.22	258,971.78	238,971.78	238,971.78	20,000.00
Vestuario, blancos, prendas de protección y artículos deportivos	1,946,048.00	-98,318.16	1,847,729.84	2,101,681.84	2,101,681.84	-253,952.00
Materiales y suministros de seguridad	195,000.00	-139,169.93	55,830.07	45,830.07	45,830.07	10,000.00
Herramientas, refacciones y accesorios menores	50,000.00	0.00	50,000.00	0.00	0.00	50,000.00
C Servicios generales						
Servicios básicos	575,000.00	-63,297.99	511,702.01	511,701.71	511,701.71	0.30
Servicios de arrendamiento	7,178,435.00	-974,925.34	6,203,509.66	5,859,553.09	5,859,553.09	343,956.57
Servicios profesionales, científicos, técnicos y otros servicios	2,682,000.00	-178,296.74	2,503,703.26	2,297,181.69	2,297,181.69	206,521.57
Servicios financieros, bancarios y comerciales	470,000.00	-382,346.00	87,654.00	87,654.00	87,654.00	0.00
Servicios de instalación, reparación, mantenimiento y conservación	490,000.00	474,031.78	964,031.78	964,031.78	964,031.78	0.00
Servicios de comunicación social y publicidad	321,435.00	-29,581.95	291,853.05	154,418.05	154,418.05	137,435.00
Servicios de traslado y viáticos	2,005,000.00	78,804.00	2,083,804.00	2,083,804.00	2,083,804.00	0.00
Otros servicios generales	120,000.00	-63,279.94	56,720.06	56,720.06	56,720.06	0.00
D Transferencias, asignaciones, subsidios y otras ayudas						
Transferencias internas y asignaciones al sector público	1,050,000.00	-834,256.49	215,743.51	215,743.51	215,743.51	0.00
Transferencias al resto del sector público	40,000.00	-40,000.00	0.00	0.00	0.00	0.00
Subsidios y subvenciones	1,685,000.00	-386,942.76	1,298,057.24	1,877,582.31	3,098,056.04	-879,525.67
Ayudas sociales	1,300,000.00	-79,526.27	1,220,473.73	0.00	1,220,473.73	0.00
Pensiones y jubilaciones	0.00	0.00	0.00	0.00	0.00	1,220,473.73
Transferencias a fideicomisos, mandatos y análogos	385,000.00	-307,416.49	77,583.51	1,877,582.31	1,877,582.31	-1,799,998.80
Transferencias a la seguridad social	0.00	0.00	0.00	0.00	0.00	0.00
Donativos	0.00	0.00	0.00	0.00	0.00	0.00
Transferencias al exterior	0.00	0.00	0.00	0.00	0.00	0.00
E Bienes muebles, inmuebles e intangibles						
Mobiliario y equipo de administración	3,064,478.00	-2,813,238.17	251,239.83	151,239.83	151,239.83	100,000.00
Mobiliario y equipo educativo y recreativo	95,000.00	-32,806.91	62,193.09	62,193.09	62,193.09	0.00
Equipo instrumental médico y de laboratorio	30,000.00	-30,000.00	0.00	0.00	0.00	0.00
Vehículos y equipo de transporte	100,000.00	0.00	100,000.00	0.00	0.00	0.00
Equipo de defensa y seguridad	600,000.00	-600,000.00	0.00	0.00	0.00	100,000.00
Maquinaria, otros equipos y herramientas	0.00	0.00	0.00	0.00	0.00	0.00
Activos biológicos	174,478.00	-99,330.27	75,147.73	75,147.73	75,147.73	0.00
Bienes inmuebles	0.00	0.00	0.00	0.00	0.00	0.00
Activos intangibles	2,000,000.00	-2,000,000.00	0.00	0.00	0.00	0.00
F Inversión pública						
Obra pública en bienes de dominio público	65,000.00	-51,100.99	13,899.01	13,899.01	13,899.01	0.00
Obra pública en bienes de dominio propios	15,511,425.00	-7,733,045.91	7,778,379.09	7,919,563.09	7,919,563.09	-141,184.00
Proyectos productivos y acciones de fomento	15,511,425.00	-7,733,045.91	7,778,379.09	7,919,563.09	7,919,563.09	-141,184.00
G Inversiones financieras y otras provisiones						
Inversiones para el fomento de actividades productivas	0.00	0.00	0.00	0.00	0.00	0.00
Acciones y participaciones de capital	0.00	0.00	0.00	0.00	0.00	0.00
Compra de títulos y valores	0.00	0.00	0.00	0.00	0.00	0.00
Concesión de préstamos	0.00	0.00	0.00	0.00	0.00	0.00
Inversiones en fideicomisos, mandatos y otros análogos	0.00	0.00	0.00	0.00	0.00	0.00
Otras inversiones financieras	0.00	0.00	0.00	0.00	0.00	0.00
Provisiones para contingencias y otras erogaciones especiales	0.00	0.00	0.00	0.00	0.00	0.00
H Participaciones y aportaciones						
Participaciones	0.00	0.00	0.00	0.00	0.00	0.00
Aportaciones	0.00	0.00	0.00	0.00	0.00	0.00
Convenios	0.00	0.00	0.00	0.00	0.00	0.00
I Deuda pública						
Amortización de la deuda pública	133,951.00	0.00	133,951.00	0.00	0.00	133,951.00
Intereses de la deuda pública	0.00	0.00	0.00	0.00	0.00	0.00
Comisiones de la deuda pública	0.00	0.00	0.00	0.00	0.00	0.00
Gastos de la deuda pública	0.00	0.00	0.00	0.00	0.00	0.00
Costo por coberturas	0.00	0.00	0.00	0.00	0.00	0.00
Apoyos financieros	0.00	0.00	0.00	0.00	0.00	0.00
Adeudos de ejercicios fiscales anteriores (ADEFAS)	0.00	0.00	0.00	0.00	0.00	0.00
TOTAL DEL GASTO NO ETIQUETADO	45,281,728.00	-12,061,078.20	33,220,649.80	33,597,286.60	34,757,760.33	-316,636.80
II GASTO ETIQUETADO						
A Servicios personales						
Remuneraciones al personal de carácter permanente	0.00	0.00	0.00	0.00	0.00	0.00
Remuneraciones al personal de carácter transitorio	0.00	0.00	0.00	0.00	0.00	0.00
Remuneraciones adicionales especiales	0.00	0.00	0.00	0.00	0.00	0.00
Seguridad social	0.00	0.00	0.00	0.00	0.00	0.00
Otras prestaciones sociales y económicas	0.00	0.00	0.00	0.00	0.00	0.00
Previsiones	0.00	0.00	0.00	0.00	0.00	0.00
Pago de estímulos a servidores públicos	0.00	0.00	0.00	0.00	0.00	0.00
B Materiales y suministros						
Materiales de administración, emisión de documentos y artículos oficiales	1,000,000.00	251,450.10	1,251,450.10	1,076,346.22	979,402.18	175,103.88
Alimentos y utensilios	0.00	0.00	0.00	0.00	0.00	0.00
Materias primas y materiales de producción y comercialización	0.00	0.00	0.00	0.00	0.00	0.00
Materiales y artículos de construcción y de reparación	0.00	0.00	0.00	0.00	0.00	0.00
Productos químicos, farmacéuticos y de laboratorio	0.00	-45,128.00	-45,128.00	4,872.00	4,872.00	-50,000.00
Combustibles, lubricantes y aditivos	10,000.00	61,715.00	71,715.00	88,817.72	55,121.68	-17,102.72
Vestuario, blancos, prendas de protección y artículos deportivos	850,000.00	179,954.10	1,029,954.10	771,806.54	711,806.54	252,147.56
Materiales y suministros de seguridad	90,000.00	-35,223.00	54,777.00	64,718.13	61,470.13	-9,941.13
Herramientas, refacciones y accesorios menores	0.00	0.00	0.00	0.00	0.00	0.00
C Servicios generales						
Servicios básicos	50,000.00	96,132.00	146,132.00	146,131.83	146,131.83	0.17
Servicios de arrendamiento	1,495,000.00	-232,429.82	1,262,570.18	1,397,799.70	1,308,299.70	-137,229.52
Servicios profesionales, científicos, técnicos y otros servicios	1,390,000.00	-431,757.00	958,243.00	958,243.00	868,743.00	90,000.00
Servicios financieros, bancarios y comerciales	0.00	0.00	0.00	0.00	0.00	0.00
Servicios de instalación, reparación, mantenimiento y conservación	3,000.00	44,717.18	47,717.18	184,946.83	184,946.83	-137,229.65
	100,000.00	154,610.00	254,610.00	254,609.87	254,609.87	0.13

00000055

**ESTE DOCUMENTO ES PARTE DE LA CUENTA
 DETALLADA DE MOVIMIENTOS CONTABLES
 DEL MPIO. DE TECHALUTA DE
 MONTENEGRO, JALISCO.
 ADMINISTRACIÓN 2018-2021**

MUNICIPIO TECHALUTA DE MONTENEGRO
ESTADO ANALÍTICO DEL EJERCICIO DEL PRESUPUESTO DE EGRESOS DETALLADO - LDF
DEL 1 DE ENERO AL 31 DE DICIEMBRE DE 2020

	EGRESOS					
Servicios de comunicación social y publicidad	0.00	0.00	0.00	0.00	0.00	0.00
Servicios de traslado y viáticos	0.00	0.00	0.00	0.00	0.00	0.00
Servicios oficiales	0.00	0.00	0.00	0.00	0.00	0.00
Otros servicios generales	0.00	0.00	0.00	0.00	0.00	0.00
D Transferencias, asignaciones, subsidios y otras ayudas	2,000,000.00	2,322,330.00	4,322,330.00	3,742,803.18	2,522,329.45	579,526.82
Transferencias internas y asignaciones al sector público	0.00	0.00	0.00	1,220,473.73	0.00	-1,220,473.73
Transferencias al resto del sector público	0.00	0.00	0.00	0.00	0.00	0.00
Subsidios y subvenciones	0.00	0.00	0.00	0.00	0.00	0.00
Ayudas sociales	2,000,000.00	2,322,330.00	4,322,330.00	2,522,329.45	2,522,329.45	1,800,000.55
Pensiones y jubilaciones	0.00	0.00	0.00	0.00	0.00	0.00
Transferencias a fideicomisos, mandatos y análogos	0.00	0.00	0.00	0.00	0.00	0.00
Transferencias a la seguridad social	0.00	0.00	0.00	0.00	0.00	0.00
Donativos	0.00	0.00	0.00	0.00	0.00	0.00
Transferencias al exterior	0.00	0.00	0.00	0.00	0.00	0.00
E Bienes muebles, inmuebles e intangibles	0.00	-45,189.10	-45,189.10	54,810.90	9,810.90	-100,000.00
Mobiliario y equipo de administración	0.00	45,000.00	45,000.00	45,000.00	0.00	0.00
Mobiliario y equipo educacional y recreativo	0.00	0.00	0.00	0.00	0.00	0.00
Equipo instrumental médico y de laboratorio	0.00	0.00	0.00	0.00	0.00	0.00
Vehículos y equipo de transporte	0.00	-100,000.00	-100,000.00	0.00	0.00	-100,000.00
Equipo de defensa y seguridad	0.00	0.00	0.00	0.00	0.00	0.00
Maquinaria, otros equipos y herramientas	0.00	9,810.90	9,810.90	9,810.90	9,810.90	0.00
Activos biológicos	0.00	0.00	0.00	0.00	0.00	0.00
Bienes inmuebles	0.00	0.00	0.00	0.00	0.00	0.00
Activos intangibles	0.00	0.00	0.00	0.00	0.00	0.00
F Inversión pública	7,350,000.00	2,334,168.32	9,684,168.82	9,565,047.74	9,031,488.44	119,121.08
Obra pública en bienes de dominio público	7,350,000.00	2,334,168.32	9,684,168.82	9,565,047.74	9,031,488.44	119,121.08
Obra pública en bienes de dominio propios	0.00	0.00	0.00	0.00	0.00	0.00
Proyectos productivos y acciones de fomento	0.00	0.00	0.00	0.00	0.00	0.00
G Inversiones financieras y otras provisiones	0.00	0.00	0.00	0.00	0.00	0.00
Inversiones para el fomento de actividades productivas	0.00	0.00	0.00	0.00	0.00	0.00
Acciones y participaciones de capital	0.00	0.00	0.00	0.00	0.00	0.00
Compra de títulos y valores	0.00	0.00	0.00	0.00	0.00	0.00
Concesión de préstamos	0.00	0.00	0.00	0.00	0.00	0.00
Inversiones en fideicomisos, mandatos y otros análogos	0.00	0.00	0.00	0.00	0.00	0.00
Otras inversiones financieras	0.00	0.00	0.00	0.00	0.00	0.00
Provisiones para contingencias y otras erogaciones especiales	0.00	0.00	0.00	0.00	0.00	0.00
H Participaciones y aportaciones	0.00	0.00	0.00	0.00	0.00	0.00
Participaciones	0.00	0.00	0.00	0.00	0.00	0.00
Aportaciones	0.00	0.00	0.00	0.00	0.00	0.00
Convenios	0.00	0.00	0.00	0.00	0.00	0.00
I Deuda pública	0.00	0.00	0.00	133,951.34	133,951.34	-133,951.34
Amortización de la deuda pública	0.00	0.00	0.00	0.00	0.00	0.00
Intereses de la deuda pública	0.00	0.00	0.00	0.00	0.00	0.00
Comisiones de la deuda pública	0.00	0.00	0.00	0.00	0.00	0.00
Gastos de la deuda pública	0.00	0.00	0.00	0.00	0.00	0.00
Costo por coberturas	0.00	0.00	0.00	0.00	0.00	0.00
Apoyos financieros	0.00	0.00	0.00	0.00	0.00	0.00
Adeudos de ejercicios fiscales anteriores (ADEFAS)	0.00	0.00	0.00	0.00	0.00	0.00
TOTAL DEL GASTO ETIQUETADO	11,843,000.00	4,630,330.00	16,473,330.00	15,970,759.08	13,985,282.01	502,570.92
TOTAL DE EGRESOS	57,124,728.00	-7,430,748.20	49,693,979.80	49,508,045.68	48,743,042.34	185,934.12

Bajo protesta de decir verdad declaramos que los estados financieros y sus notas, son razonablemente correctos y son responsabilidad del emisor.

U.C. SERGIO ELAZQUEZ ENRIQUEZ
 PRESIDENTE MUNICIPAL

U.C. ANA MIREYA CORTES GARCIA
 ENCARGADA DE LA HACIENDA MUNICIPAL



00000056

ESTE DOCUMENTO ES PARTE DE LA CUENTA
 DETALLADA DE MOVIMIENTOS CONTABLES
 DEL MPIO. DE TECHALUTA DE
 MONTENEGRO, JALISCO.
 ADMINISTRACIÓN 2018-2021

MUNICIPIO TECHALUTA DE MONTENEGRO
ESTADO ANALÍTICO DEL EJERCICIO DEL PRESUPUESTO DE EGRESOS DETALLADO - LDF
CLASIFICACIÓN FUNCIONAL (FINALIDAD Y FUNCIÓN)

DEL 1 DE ENERO AL 31 DE DICIEMBRE DE 2020

CONCEPTO	EGRESOS					SUB EJERCICIO
	APROBADO	AMPLIACIONES/ (REDUCCIONES)	MODIFICADO	DEVENGADO	PAGADO	
I GASTO NO ETIQUETADO						
A Gobierno						
Legislación	47,025,478.00	-12,061,207.00	34,964,271.00	34,757,631.53	34,757,631.53	206,639.47
Justicia	47,025,478.00	-12,061,207.00	34,964,271.00	34,757,631.53	34,757,631.53	206,639.47
Coordinación de la política de gobierno	0.00	0.00	0.00	0.00	0.00	0.00
Relaciones exteriores	0.00	0.00	0.00	0.00	0.00	0.00
Asuntos financieros y hacendarios	0.00	0.00	0.00	0.00	0.00	0.00
Seguridad nacional	0.00	0.00	0.00	0.00	0.00	0.00
Asuntos de orden público y de seguridad interior	0.00	0.00	0.00	0.00	0.00	0.00
Otros servicios generales	0.00	0.00	0.00	0.00	0.00	0.00
B Desarrollo social						
Protección ambiental	0.00	0.00	0.00	0.00	0.00	0.00
Vivienda y servicios a la comunidad	0.00	0.00	0.00	0.00	0.00	0.00
Salud	0.00	0.00	0.00	0.00	0.00	0.00
Recreación, cultura y otras manifestaciones sociales	0.00	0.00	0.00	0.00	0.00	0.00
Educación	0.00	0.00	0.00	0.00	0.00	0.00
Protección social	0.00	0.00	0.00	0.00	0.00	0.00
Otros asuntos sociales	0.00	0.00	0.00	0.00	0.00	0.00
C Desarrollo económico						
Asuntos económicos, comerciales y laborales en general	0.00	0.00	0.00	0.00	0.00	0.00
Agropecuaria, silvicultura, pesca y caza	0.00	0.00	0.00	0.00	0.00	0.00
Combustibles y energía	0.00	0.00	0.00	0.00	0.00	0.00
Minería, manufacturas y construcción	0.00	0.00	0.00	0.00	0.00	0.00
Transporte	0.00	0.00	0.00	0.00	0.00	0.00
Comunicaciones	0.00	0.00	0.00	0.00	0.00	0.00
Turismo	0.00	0.00	0.00	0.00	0.00	0.00
Ciencia, tecnología e innovación	0.00	0.00	0.00	0.00	0.00	0.00
Otras industrias y otros asuntos económicos	0.00	0.00	0.00	0.00	0.00	0.00
D Otras no clasificadas en fdunciones anteriores						
Transacciones de la deuda pública / costo financiero de la deuda	0.00	0.00	0.00	0.00	0.00	0.00
Transferencias, participaciones y aportaciones entre diferentes niveles y órdenes de gobierno	0.00	0.00	0.00	0.00	0.00	0.00
Saneamiento del sistema financiero	0.00	0.00	0.00	0.00	0.00	0.00
Adeudos de ejercicios fiscales anteriores	0.00	0.00	0.00	0.00	0.00	0.00
TOTAL DEL GASTO NO ETIQUETADO	47,025,478.00	-12,061,207.00	34,964,271.00	34,757,631.53	34,757,631.53	206,639.47
II GASTO ETIQUETADO						
A Gobierno						
Legislación	10,101,105.00	4,630,330.00	14,731,435.00	14,750,285.35	13,985,282.01	-18,850.35
Justicia	10,101,105.00	4,630,330.00	14,731,435.00	14,750,285.35	13,985,282.01	-18,850.35
Coordinación de la política de gobierno	0.00	0.00	0.00	0.00	0.00	0.00
Relaciones exteriores	0.00	0.00	0.00	0.00	0.00	0.00
Asuntos financieros y hacendarios	0.00	0.00	0.00	0.00	0.00	0.00
Seguridad nacional	0.00	0.00	0.00	0.00	0.00	0.00
Asuntos de orden público y de seguridad interior	0.00	0.00	0.00	0.00	0.00	0.00
Otros servicios generales	0.00	0.00	0.00	0.00	0.00	0.00
B Desarrollo social						
Protección ambiental	0.00	0.00	0.00	0.00	0.00	0.00
Vivienda y servicios a la comunidad	0.00	0.00	0.00	0.00	0.00	0.00
Salud	0.00	0.00	0.00	0.00	0.00	0.00
Recreación, cultura y otras manifestaciones sociales	0.00	0.00	0.00	0.00	0.00	0.00
Educación	0.00	0.00	0.00	0.00	0.00	0.00
Protección social	0.00	0.00	0.00	0.00	0.00	0.00
Otros asuntos sociales	0.00	0.00	0.00	0.00	0.00	0.00
C Desarrollo económico						
Asuntos económicos, comerciales y laborales en general	0.00	0.00	0.00	0.00	0.00	0.00
Agropecuaria, silvicultura, pesca y caza	0.00	0.00	0.00	0.00	0.00	0.00
Combustibles y energía	0.00	0.00	0.00	0.00	0.00	0.00
Minería, manufacturas y construcción	0.00	0.00	0.00	0.00	0.00	0.00
Transporte	0.00	0.00	0.00	0.00	0.00	0.00
Comunicaciones	0.00	0.00	0.00	0.00	0.00	0.00
Turismo	0.00	0.00	0.00	0.00	0.00	0.00
Ciencia, tecnología e innovación	0.00	0.00	0.00	0.00	0.00	0.00
Otras industrias y otros asuntos económicos	0.00	0.00	0.00	0.00	0.00	0.00
D Otras no clasificadas en fdunciones anteriores						
Transacciones de la deuda pública / costo financiero de la deuda	0.00	0.00	0.00	0.00	0.00	0.00
Transferencias, participaciones y aportaciones entre diferentes niveles y órdenes de gobierno	0.00	0.00	0.00	0.00	0.00	0.00
Saneamiento del sistema financiero	0.00	0.00	0.00	0.00	0.00	0.00
Adeudos de ejercicios fiscales anteriores	0.00	0.00	0.00	0.00	0.00	0.00
TOTAL DEL GASTO ETIQUETADO	10,101,105.00	4,630,330.00	14,731,435.00	14,750,285.35	13,985,282.01	-18,850.35
TOTAL DEL GASTO	57,126,583.00	-7,430,877.00	49,695,706.00	49,507,916.88	48,742,913.54	187,789.12

Bajo protesta de decir verdad declaramos que los estados financieros y sus notas, son razonablemente correctos y son responsabilidad del emisor.

LIC. SERGIO VELÁZQUEZ ENRIQUEZ
PRESIDENTE MUNICIPAL

LIC. ANA MIREYA CORTÉS GARCÍA
ENCARGADA DE LA HACIENDA MUNICIPAL



ESTE DOCUMENTO ES PARTE DE LA CUENTA
DETALLADA DE MOVIMIENTOS CONTABLES
DEL MPIO. DE TECHALUTA DE
MONTENEGRO, JALISCO,
ADMINISTRACIÓN 2018-2021

MUNICIPIO TECHALUTA DE MONTENEGRO
ESTADO ANALITICO DEL EJERCICIO DEL PRESUPUESTO DE EGRESOS DETALLADO - LDF
CLASIFICACION DE SERVICIOS PERSONALES POR CATEGORIA

DEL 1 DE ENERO AL 31 DE DICIEMBRE DE 2020



ESTE DOCUMENTO ES PARTE DE LA CUENTA
 DETALLADA DE MOVIMIENTOS CONTABLES
 DEL MPIO. DE TECHALUTA DE
 MONTENEGRO, JALISCO,
 ADMINISTRACIÓN 2018-2021

CONCEPTO	EGRESOS		PAGADO	SUB EJERCICIO
	APROBADO	MODIFICADO		
I GASTOS NO ETIQUETADOS				
A Personal administrativo y de servicio público	12,437,391.00	1,291,148.62	13,728,539.62	0.00
B Magisterio	0.00	0.00	0.00	0.00
C Servicios de salud	0.00	0.00	0.00	0.00
Personal administrativo	0.00	0.00	0.00	0.00
Personal médico, paramédico y afin	0.00	0.00	0.00	0.00
D Seguridad pública	0.00	0.00	0.00	0.00
E Gastos asociados a la implementación de nuevas leyes federales o reformas a las mismas	0.00	0.00	0.00	0.00
Nombre del programa o ley	0.00	0.00	0.00	0.00
Nombre del programa o ley	0.00	0.00	0.00	0.00
F Sentencias laborales definitivas	0.00	0.00	0.00	0.00
TOTAL DEL GASTO NO ETIQUETADO	12,437,391.00	1,291,148.62	13,728,539.62	0.00
II GASTOS ETIQUETADOS				
A Personal administrativo y de servicio público	0.00	0.00	0.00	0.00
B Magisterio	0.00	0.00	0.00	0.00
C Servicios de salud	0.00	0.00	0.00	0.00
Personal administrativo	0.00	0.00	0.00	0.00
Personal médico, paramédico y afin	0.00	0.00	0.00	0.00
D Seguridad pública	0.00	0.00	0.00	0.00
E Gastos asociados a la implementación de nuevas leyes federales o reformas a las mismas	0.00	0.00	0.00	0.00
Nombre del programa o ley	0.00	0.00	0.00	0.00
Nombre del programa o ley	0.00	0.00	0.00	0.00
F Sentencias laborales definitivas	0.00	0.00	0.00	0.00
TOTAL DEL GASTO ETIQUETADO	0.00	0.00	0.00	0.00
III				
TOTAL DEL GASTO DE SERVICIOS PERSONALES	12,437,391.00	1,291,148.62	13,728,539.62	0.00

Bajo protesta de decir verdad declaramos que los estados financieros y sus notas, son razonablemente correctos y son responsabilidad del emisor.

LIC. SERGIO VELAZQUEZ ENRIQUEZ
 PRESIDENTE MUNICIPAL

LIC. ANA MIREYA CORTES GARCIA
 ENCARGADA DE LA HACIENDA MUNICIPAL


0000000000

